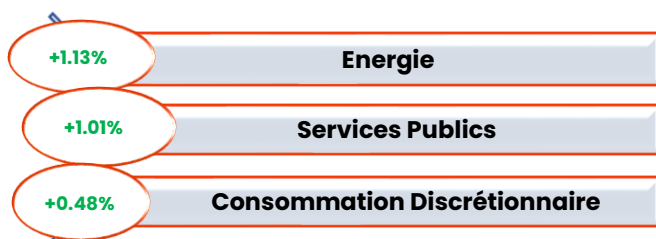


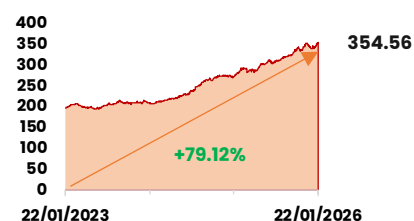
<b>BRVM COMPOSITE :</b>	<b>354.56 pts</b>	<b>BRVM 30 :</b>	<b>168.46 pts</b>	<b>BRVM PRESTIGE :</b>	<b>145.52 pts</b>
Daily	<b>+0.16%</b>	Daily	<b>+0.22%</b>	Daily	<b>-0.20%</b>
WTD	<b>+1.70%</b>	WTD	<b>+1.26%</b>	WTD	<b>+1.51%</b>
MTD	<b>+2.55%</b>	MTD	<b>+1.34%</b>	MTD	<b>+0.88%</b>
YTD	<b>+2.55%</b>	YTD	<b>+1.34%</b>	YTD	<b>+0.88%</b>
<b>CAPITALISATION</b>	<b>( Mrds )</b>	<b>VOLUME :</b>		<b>VALEUR :</b>	<b>(000) FCFA</b>
Actions	<b>13 670</b>	Actions	<b>7 576 571</b>	Actions	<b>888 987</b>
Obligations	<b>11 363</b>	Obligations	<b>120 531</b>	Obligations	<b>987 310</b>

### Performances du marché

#### Meilleures Performances par Secteur



#### Tendance du marché sur 3 ans



### Comportement des valeurs

#### Les baisses significatives

Le titre TRACTAFRIC CI perd **2.63%** à 3 700 FCFA  
 Le titre ONATEL BF perd **1.15%** à 2 585 FCFA  
 Le titre BOA NIGER perd **1.14%** à 2 600 FCFA  
 Le titre SAPH CI perd **0.98%** à 7 600 FCFA

#### Les hausses significatives

Le titre SUCRIVOIRE CI gagne **7.27%** à 1 180 FCFA  
 Le titre BERNABE CI gagne **6.89%** à 1 785 FCFA  
 Le titre SAFCA CI gagne **5.57%** à 3 695 FCFA  
 Le titre ECOBANK TOGO gagne **4.55%** à 23 FCFA

#### Les Plus Fortes Transactions

- ETI TOGO remporte la palme du titre le plus actif en **volume** avec 7 433 179 titres échangés
- ETI TOGO remporte la palme du titre le plus actif en **valeur** avec 170.359 MFCFA transigés ;
- TPCI 5,90% 2021-2031 est l'obligation la plus active en **volume** avec 80 000 titres échangés ;
- TPCI 5,90% 2021-2031 est l'obligation la plus active en **valeur** avec 600.000 MFCFA transigés ;

### Actualités économiques et financières

#### BOA BENIN RAPPORT D'ACTIVITES 3° TRIMESTRE

Le Produit Net Bancaire passe de 34.156 milliards FCFA au T3 2024 à 37.065 milliards FCFA au T3 2025, soit une hausse de **9%**. Le résultat net s'établit à 15.880 milliards FCFA au T3 2025 contre 14.015 milliards FCFA au T3 2024, soit une hausse de **13%**

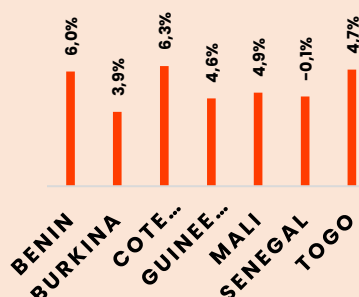
#### BIIC BENIN RAPPORT D'ACTIVITES 3° TRIMESTRE

Le Produit Net Bancaire passe de 28.547 milliards FCFA au T3 2024 à 35.945 milliards FCFA au T3 2025, soit une hausse de **26%**. Le résultat net s'établit à 13.128 milliards FCFA au T3 2025 contre 14.362 milliards FCFA au T3 2024, soit une baisse de **9%**

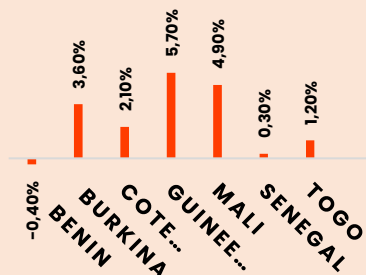
#### ERIUM CI RAPPORT D'ACTIVITES 3° TRIMESTRE

Le Chiffre d'affaires passe de 6.730 milliards FCFA au T3 2024 à 7.585 milliards FCFA au T3 2025, soit une hausse de **13%**. Le résultat net s'établit à 832.519 milliards FCFA au T3 2025 contre 525.539 milliards FCFA au T3 2024, soit une hausse de **58%**

#### PIB-UEMOA(%) T1



#### INFLATION UEMOA



#### OBLIGATIONS

**FCTC EPT 7% 2023-2030** : paiement des intérêts trimestriels et remboursement partiel du capital le 27/02/26.

**FCTC EPT 7,25% 2023-2030** : paiement des intérêts trimestriels et remboursement partiel du capital le 27/02/26.