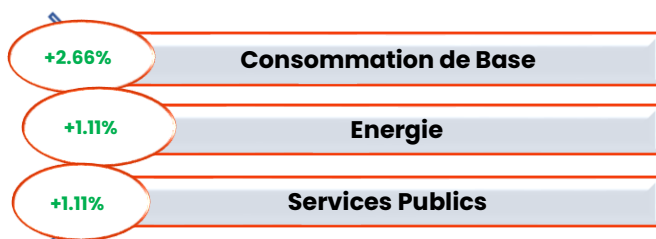


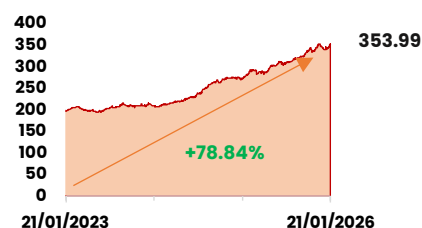
BRVM COMPOSITE :	353.99 pts	BRVM 30 :	168.09 pts	BRVM PRESTIGE :	145.81 pts
Daily	+0.72%	Daily	+0.52%	Daily	+0.68%
WTD	+2.27%	WTD	+1.74%	WTD	+1.92%
MTD	+2.38%	MTD	+1.11%	MTD	+1.08%
YTD	+2.38%	YTD	+1.11%	YTD	+1.08%
CAPITALISATION	(Mrds)	VOLUME :		VALEUR :	(000) FCFA
Actions	13 648	Actions	1 497 627	Actions	1 310 398
Obligations	11 343	Obligations	3 601	Obligations	31 247

Performances du marché

Meilleures Performances par Secteur



Tendance du marché sur 3 ans



Comportement des valeurs

Les baisses significatives

Le titre ECOBANK TOGO perd **4.35%** à 22 FCFA
 Le titre SETAO CI perd **4.00%** à 1 200 FCFA
 Le titre TRACTAFRIC CI perd **2.81%** à 3 800 FCFA
 Le titre SOGB CI perd **2.04%** à 7 690 FCFA

Les hausses significatives

Le titre UNILEVER CI gagne **7.49%** à 46 760 FCFA
 Le titre BERNABE CI gagne **7.40%** à 1 670 FCFA
 Le titre SICABLE CI gagne **7.34%** à 2 925 FCFA
 Le titre SAFCA CI gagne **5.74%** à 3 500 FCFA

Les Plus Fortes Transactions

- ETI TOGO remporte la palme du titre le plus actif en **volume** avec 1 315 805 titres échangés
- SGCI remporte la palme du titre le plus actif en **valeur** avec 589.445 MFCFA transigés ;
- TPCI 5,90% 2024-2029 est l'obligation la plus active en **volume** avec 1 946 titres échangés ;
- TPCI 5,90% 2024-2029 est l'obligation la plus active en **valeur** avec 18.905 MFCFA transigés ;

Actualités économiques et financières

BOA BENIN RAPPORT D'ACTIVITES 3^e TRIMESTRE

Le Produit Net Bancaire passe de 34.156 milliards FCFA au T3 2024 à 37.065 milliards FCFA au T3 2025, soit une hausse de **9%**. Le résultat net s'établit à 15.880 milliards FCFA au T3 2025 contre 14.015 milliards FCFA au T3 2024, soit une hausse de **13%**

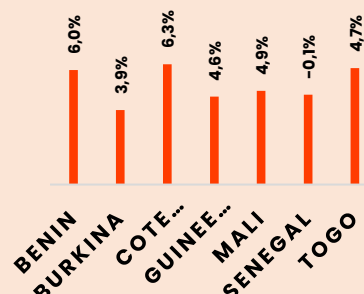
BIIC BENIN RAPPORT D'ACTIVITES 3^e TRIMESTRE

Le Produit Net Bancaire passe de 28.547 milliards FCFA au T3 2024 à 35.945 milliards FCFA au T3 2025, soit une hausse de **26%**. Le résultat net s'établit à 13.128 milliards FCFA au T3 2025 contre 14.362 milliards FCFA au T3 2024, soit une baisse de **9%**

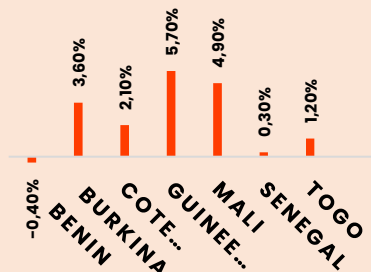
ERIUM CI RAPPORT D'ACTIVITES 3^e TRIMESTRE

Le Chiffre d'affaires passe de 6.730 milliards FCFA au T3 2024 à 7.585 milliards FCFA au T3 2025, soit une hausse de **13%**. Le résultat net s'établit à 832.519 milliards FCFA au T3 2025 contre 525.539 milliards FCFA au T3 2024, soit une hausse de **58%**

PIB-UEMOA(%) T1



INFLATION UEMOA



OBLIGATIONS

FCTC EPT 7% 2023-2030 : paiement des intérêts trimestriels et remboursement partiel du capital le 27/02/26.

FCTC EPT 7,25% 2023-2030 : paiement des intérêts trimestriels et remboursement partiel du capital le 27/02/26.