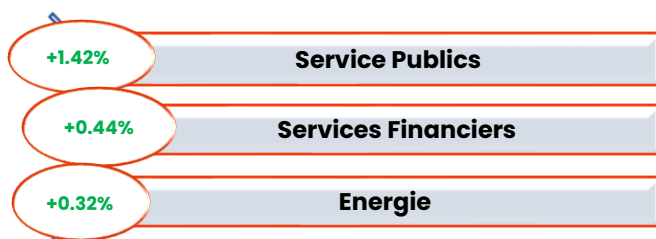


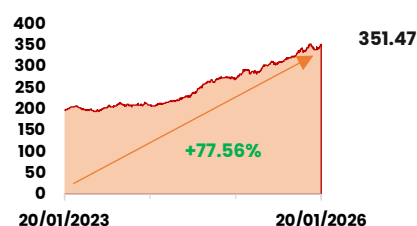
BRVM COMPOSITE :	351.47 pts	BRVM 30 :	167.22 pts	BRVM PRESTIGE :	144.83 pts
Daily	-0.48%	Daily	-0.27%	Daily	-0.37%
WTD	+1.56%	WTD	+1.11%	WTD	+1.32%
MTD	+1.65%	MTD	+0.59%	MTD	+0.40%
YTD	+1.65%	YTD	+0.59%	YTD	+0.40%
CAPITALISATION	(Mrds)	VOLUME :		VALEUR :	(000) FCFA
Actions	13 551	Actions	392 084	Actions	669 657
Obligations	11 351	Obligations	211	Obligations	1 504

Performances du marché

Meilleures Performances par Secteur



Tendance du marché sur 3 ans



Comportement des valeurs

Les baisses significatives

Le titre CROWN SIEM CI perd **6.81%** à 1 300 FCFA
 Le titre UNILEVER CI perd **6.25%** à 43 500 FCFA
 Le titre SOLIBRA CI perd **5.22%** à 27 770 FCFA
 Le titre FILTISAC CI perd **3.67%** à 2 100 FCFA

Les hausses significatives

Le titre BERNABE CI gagne **7.24%** à 1 555 FCFA
 Le titre SICABLE CI gagne **4.61%** à 2 725 FCFA
 Le titre ECOBANK TOGO gagne **4.55%** à 23 FCFA
 Le titre ONATEL BF gagne **4.38%** à 2 620 FCFA

Les Plus Fortes Transactions

- ETI TOGO remporte la palme du titre le plus actif en **volume** avec 248 961 titres échangés
- BOA CI remporte la palme du titre le plus actif en **valeur** avec 133.215 MFCFA transigés ;
- BIDC-EBID 5,90% 2022-2029 est l'obligation la plus active en **volume** avec 202 titres échangés ;
- BIDC-EBID 5,90% 2022-2029 est l'obligation la plus active en **valeur** avec 1.414 MFCFA transigés ;

Actualités économiques et financières

BOA BENIN RAPPORT D'ACTIVITES 3° TRIMESTRE

Le Produit Net Bancaire passe de 34.156 milliards FCFA au T3 2024 à 37.065 milliards FCFA au T3 2025, soit une hausse de **9%**. Le résultat net s'établit à 15.880 milliards FCFA au T3 2025 contre 14.015 milliards FCFA au T3 2024, soit une hausse de **13%**

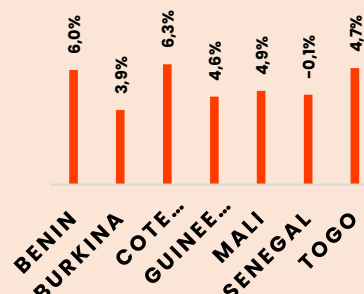
BIIC BENIN RAPPORT D'ACTIVITES 3° TRIMESTRE

Le Produit Net Bancaire passe de 28.547 milliards FCFA au T3 2024 à 35.945 milliards FCFA au T3 2025, soit une hausse de **26%**. Le résultat net s'établit à 13.128 milliards FCFA au T3 2025 contre 14.362 milliards FCFA au T3 2024, soit une baisse de **9%**

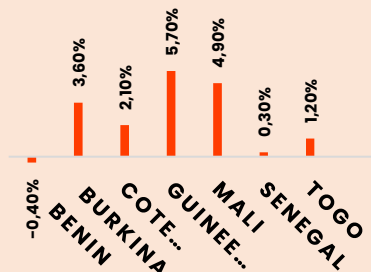
ERIUM CI RAPPORT D'ACTIVITES 3° TRIMESTRE

Le Chiffre d'affaires passe de 6.730 milliards FCFA au T3 2024 à 7.585 milliards FCFA au T3 2025, soit une hausse de **13%**. Le résultat net s'établit à 832.519 milliards FCFA au T3 2025 contre 525.539 milliards FCFA au T3 2024, soit une hausse de **58%**

PIB-UEMOA(%) T1



INFLATION UEMOA



OBLIGATIONS

FCTC EPT 7% 2023-2030 : paiement des intérêts trimestriels et remboursement partiel du capital le 27/02/26.

FCTC EPT 7,25% 2023-2030 : paiement des intérêts trimestriels et remboursement partiel du capital le 27/02/26.