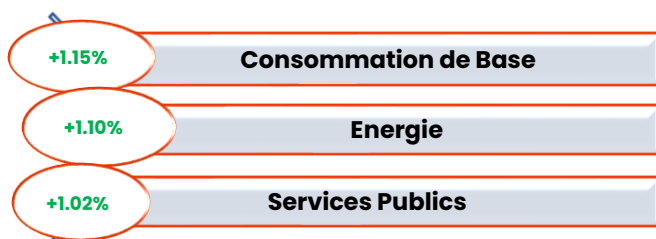


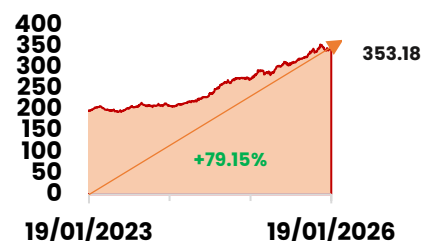
BRVM COMPOSITE :	353.18 pts	BRVM 30 :	167.68 pts	BRVM PRESTIGE :	145.37 pts
Daily	+0.64%	Daily	+0.33%	Daily	+0.92%
WTD	+2.53%	WTD	+1.60%	WTD	+1.64%
MTD	+2.15%	MTD	+0.87%	MTD	+0.78%
YTD	+2.15%	YTD	+0.87%	YTD	+0.78%
CAPITALISATION	(Mrds)	VOLUME :		VALEUR :	(000) FCFA
Actions	13 617	Actions	588 955	Actions	739 123
Obligations	11 359	Obligations	47 181	Obligations	470 420

Performances du marché

Meilleures Performances par Secteur



Tendance du marché sur 3 ans



Comportement des valeurs

Les baisses significatives

Le titre ETI TG perd **4.35%** à 22 FCFA
 Le titre AGL CI perd **2.89%** à 1 510 FCFA
 Le titre ORAGROUP TOGO perd **2.08%** à 2 595 FCFA
 Le titre CFAO MOTORS CI perd **0.69%** à 1 440 FCFA

Les hausses significatives

Le titre BERNABE CI gagne **7.41%** à 1 450 FCFA
 Le titre CORIS BANK BF gagne **7.11%** à 11 895 FCFA
 Le titre CROWN SIEM CI gagne **6.49%** à 1 395 FCFA
 Le titre NSIA BANQUE CI gagne **5.04%** à 11 980 FCFA

Les Plus Fortes Transactions

- ETI TOGO remporte la palme du titre le plus actif en **volume** avec 409 888 titres échangés ;
- BOA BENIN remporte la palme du titre le plus actif en **valeur** avec 86.394 MFCFA transigés ;
- ETAT DU BURKINA 6,50% 2021-2031 est l'obligation la plus active en **volume** avec 17 783 titres échangés ;
- ETAT DU BURKINA 6,50% 2021-2031 est l'obligation la plus active en **valeur** avec 177.812 MFCFA transigés ;

Actualités économiques et financières

BOA BENIN RAPPORT D'ACTIVITES 3° TRIMESTRE

Le Produit Net Bancaire passe de 34.156 milliards FCFA au T3 2024 à 37.065 milliards FCFA au T3 2025, soit une hausse de **9%**. Le résultat net s'établit à 15.880 milliards FCFA au T3 2025 contre 14.015 milliards FCFA au T3 2024, soit une hausse de **13%**.

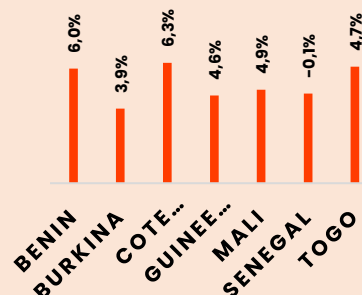
BIIC BENIN RAPPORT D'ACTIVITES 3° TRIMESTRE

Le Produit Net Bancaire passe de 28.547 milliards FCFA au T3 2024 à 35.945 milliards FCFA au T3 2025, soit une hausse de **26%**. Le résultat net s'établit à 13.128 milliards FCFA au T3 2025 contre 14.362 milliards FCFA au T3 2024, soit une baisse de **9%**.

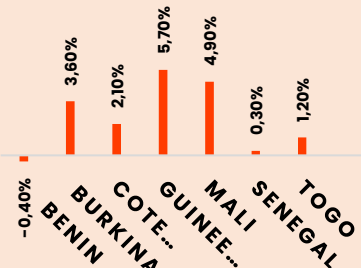
ERIUM CI RAPPORT D'ACTIVITES 3° TRIMESTRE

Le Chiffre d'affaires passe de 6.730 milliards FCFA au T3 2024 à 7.585 milliards FCFA au T3 2025, soit une hausse de **13%**. Le résultat net s'établit à 832.519 milliards FCFA au T3 2025 contre 525.539 milliards FCFA au T3 2024, soit une hausse de **58%**.

PIB-UEMOA(%) T1



INFLATION UEMOA



OBLIGATIONS

FCTC EPT 7% 2023-2030 : paiement des intérêts trimestriels et remboursement partiel du capital le 27/02/26.

FCTC EPT 7,25% 2023-2030 : paiement des intérêts trimestriels et remboursement partiel du capital le 27/02/26.