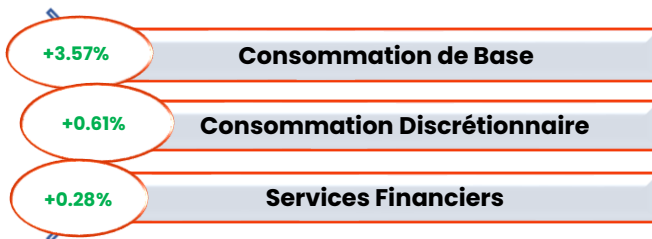


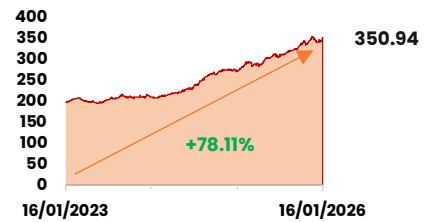
<b>BRVM COMPOSITE :</b>	<b>350.94 pts</b>	<b>BRVM 30 :</b>	<b>167.13 pts</b>	<b>BRVM PRESTIGE :</b>	<b>144.05 pts</b>
Daily	<b>+0.66%</b>	Daily	<b>+0.46%</b>	Daily	<b>+0.49%</b>
WTD	<b>+2.63%</b>	WTD	<b>+1.95%</b>	WTD	<b>+1.42%</b>
MTD	<b>+1.50%</b>	MTD	<b>+0.54%</b>	MTD	<b>-0.14%</b>
YTD	<b>+27.14%</b>	YTD	<b>+20.46%</b>	YTD	<b>+25.44%</b>
<b>CAPITALISATION</b>	<b>(Mrds)</b>	<b>VOLUME :</b>		<b>VALEUR :</b>	<b>(000) FCFA</b>
Actions	<b>13 531</b>	Actions	<b>411 844</b>	Actions	<b>735 649</b>
Obligations	<b>11 369</b>	Obligations	<b>20 612</b>	Obligations	<b>206 054</b>

**Performances du marché**

**Meilleures Performances par Secteur**



**Tendance du marché sur 3 ans**



**Comportement des valeurs**

**Les baisses significatives**

- Le titre CORIS BANK BF perd **3.89%** à 11 105 FCFA
- Le titre AGL CI perd **2.81%** à 1 555 FCFA
- Le titre TOTAL SENEGAL perd **1.92%** à 2 550 FCFA
- Le titre TOTAL CI perd **1.88%** à 2 350 FCFA

**Les hausses significatives**

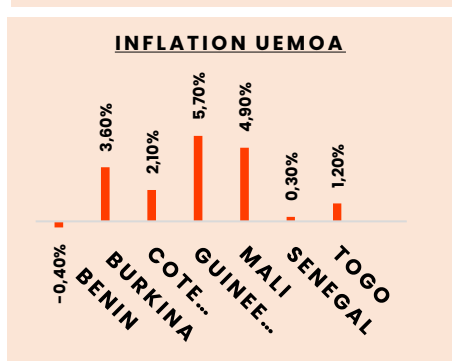
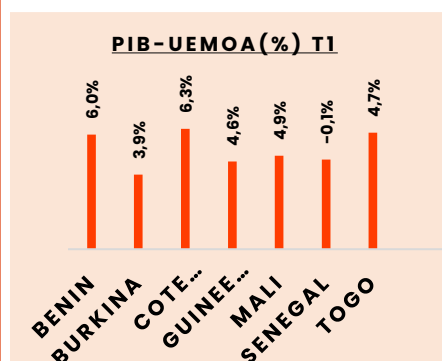
- Le titre CROWN SIEM CI gagne **7.38%** à 1 310 FCFA
- Le titre UNILEVER CI gagne **6.83%** à 46 445 FCFA
- Le titre SOLIBRA CI gagne **6.08%** à 29 300 FCFA
- Le titre TRACTAFRIC CI gagne **5.25%** à 3 910 FCFA

**Les Plus Fortes Transactions**

- ETI TOGO remporte la palme du titre le plus actif en **volume** avec 276 865 titres échangés ;
- SONATEL SENEGAL remporte la palme du titre le plus actif en **valeur** avec 262.189 MFCFA transigés ;
- TPCI 5,90% 2022-2037 est l'obligation la plus active en **volume** avec 20 000 titres échangés ;
- TPCI 5,90% 2022-2037 est l'obligation la plus active en **valeur** avec 200.000 MFCFA transigés ;

**Actualités économiques et financières**

<p><b>BOA BENIN</b> <b>RAPPORT D'ACTIVITES</b> <b>3° TRIMESTRE</b></p> <p>Le Produit Net Bancaire passe de 34.156 milliards FCFA au T3 2024 à 37.065 milliards FCFA au T3 2025, soit une hausse de <b>9%</b>. Le résultat net s'établit à 15.880 milliards FCFA au T3 2025 contre 14.015 milliards FCFA au T3 2024, soit une hausse de <b>13%</b></p>	<p><b>BIIC BENIN</b> <b>RAPPORT D'ACTIVITES</b> <b>3° TRIMESTRE</b></p> <p>Le Produit Net Bancaire passe de 28.547 milliards FCFA au T3 2024 à 35.945 milliards FCFA au T3 2025, soit une hausse de <b>26%</b>. Le résultat net s'établit à 13.128 milliards FCFA au T3 2025 contre 14.362 milliards FCFA au T3 2024, soit une baisse de <b>9%</b></p>	<p><b>ERIUM CI</b> <b>RAPPORT D'ACTIVITES</b> <b>3° TRIMESTRE</b></p> <p>Le Chiffre d'affaires passe de 6.730 milliards FCFA au T3 2024 à 7.585 milliards FCFA au T3 2025, soit une hausse de <b>13%</b>. Le résultat net s'établit à 832.519 milliards FCFA au T3 2025 contre 525.539 milliards FCFA au T3 2024, soit une hausse de <b>58%</b></p>
---	--	---



**OBLIGATIONS**

**BIDC-EBID 6,40% 2019-2026 :** paiement des intérêts semestriels et remboursement partiel du capital le 12/01/26.

**TPCI 6% 2017-2025 :** paiement des intérêts semestriels et dernier remboursement du capital le 29/12/25.