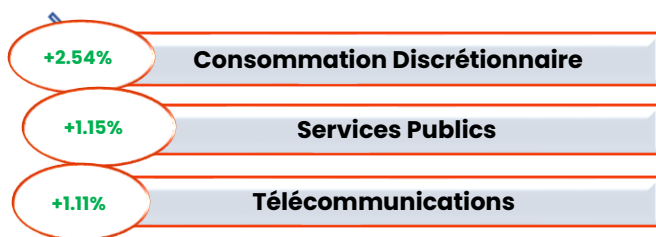


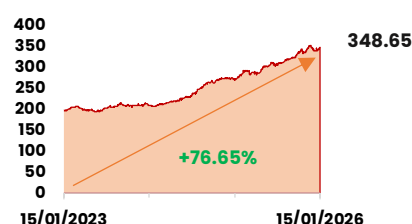
BRVM COMPOSITE :	348.65 pts	BRVM 30 :	166.36 pts	BRVM PRESTIGE :	143.35 pts
Daily	+0.73%	Daily	+0.69%	Daily	+0.20%
WTD	+1.46%	WTD	+1.08%	WTD	+0.64%
MTD	+0.84%	MTD	+0.07%	MTD	-0.62%
YTD	+26.31%	YTD	+19.91%	YTD	+24.83%
CAPITALISATION	(Mrds)	VOLUME :		VALEUR :	(000) FCFA
Actions	13 443	Actions	593 507	Actions	758 664
Obligations	11 367	Obligations	27 077	Obligations	217 985

Performances du marché

Meilleures Performances par Secteur



Tendance du marché sur 3 ans



Comportement des valeurs

Les baisses significatives

Le titre NESTLE CI perd **6.87%** à 10 710 FCFA
 Le titre SOLIBRA CI perd **5.72%** à 27 620 FCFA
 Le titre NEI-CEDA CI perd **4.26%** à 1 125 FCFA
 Le titre SICABLE CI perd **3.35%** à 2 600 FCFA

Les hausses significatives

Le titre CROWN SIEM CI gagne **7.49%** à 1 220 FCFA
 Le titre UNILEVER CI gagne **7.49%** à 43 475 FCFA
 Le titre AGL CI gagne **5.96%** à 1 600 FCFA
 Le titre CFAO CI gagne **4.68%** à 1 455 FCFA

Les Plus Fortes Transactions

- ETI TOGO remporte la palme du titre le plus actif en **volume** avec 447 179 titres échangés ;
- SONATEL SENEGAL remporte la palme du titre le plus actif en **valeur** avec 250.741 MFCFA transigés ;
- TPCI 6,00% 2025-2032 est l'obligation la plus active en **volume** avec 20 000 titres échangés ;
- TPCI 6,00% 2025-2032 est l'obligation la plus active en **valeur** avec 200.000 MFCFA transigés ;

Actualités économiques et financières

BOA BENIN RAPPORT D'ACTIVITES 3° TRIMESTRE

Le Produit Net Bancaire passe de 34.156 milliards FCFA au T3 2024 à 37.065 milliards FCFA au T3 2025, soit une hausse de **9%**. Le résultat net s'établit à 15.880 milliards FCFA au T3 2025 contre 14.015 milliards FCFA au T3 2024, soit une hausse de **13%**

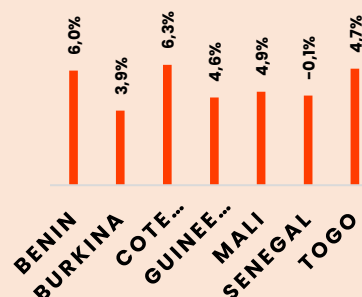
BIIC BENIN RAPPORT D'ACTIVITES 3° TRIMESTRE

Le Produit Net Bancaire passe de 28.547 milliards FCFA au T3 2024 à 35.945 milliards FCFA au T3 2025, soit une hausse de **26%**. Le résultat net s'établit à 13.128 milliards FCFA au T3 2025 contre 14.362 milliards FCFA au T3 2024, soit une baisse de **9%**

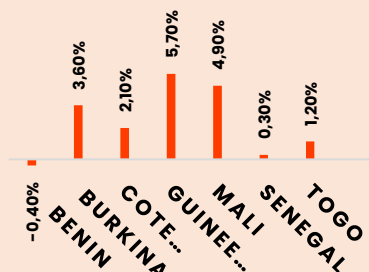
ERIUM CI RAPPORT D'ACTIVITES 3° TRIMESTRE

Le Chiffre d'affaires passe de 6.730 milliards FCFA au T3 2024 à 7.585 milliards FCFA au T3 2025, soit une hausse de **13%**. Le résultat net s'établit à 832.519 milliards FCFA au T3 2025 contre 525.539 milliards FCFA au T3 2024, soit une hausse de **58%**

PIB-UEMOA(%) T1



INFLATION UEMOA



OBLIGATIONS

BIDC-EBID 6,40% 2019-2026 : paiement des intérêts semestriels et remboursement partiel du capital le 12/01/26.

TPCI 6% 2017-2025 : paiement des intérêts semestriels et dernier remboursement du capital le 29/12/25.