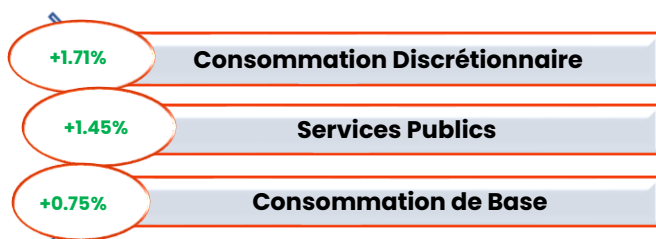


<b>BRVM COMPOSITE :</b>	<b>346.13 pts</b>	<b>BRVM 30 :</b>	<b>165.22 pts</b>	<b>BRVM PRESTIGE :</b>	<b>143.06 pts</b>
Daily	<b>+0.02%</b>	Daily	<b>-0.10%</b>	Daily	<b>+0.08%</b>
WTD	<b>+0.70%</b>	WTD	<b>+0.32%</b>	WTD	<b>-0.47%</b>
MTD	<b>+0.11%</b>	MTD	<b>-0.61%</b>	MTD	<b>-0.82%</b>
YTD	<b>+25.40%</b>	YTD	<b>+19.09%</b>	YTD	<b>+24.57%</b>
<b>CAPITALISATION</b>	<b>( Mrds )</b>	<b>VOLUME :</b>		<b>VALEUR :</b>	<b>(000) FCFA</b>
Actions	<b>13 345</b>	Actions	<b>307 199</b>	Actions	<b>1 426 680</b>
Obligations	<b>11 356</b>	Obligations	<b>115</b>	Obligations	<b>817</b>

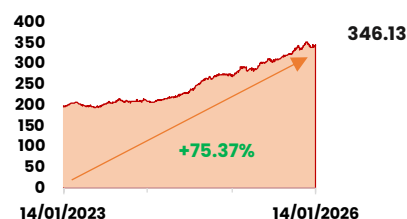
### Performances du marché



#### Meilleures Performances par Secteur



#### Tendance du marché sur 3 ans



### Comportement des valeurs

#### Les baisses significatives

Le titre SETAO CI perd **4.35%** à 1 210 FCFA  
 Le titre ECOBANK TOGO perd **4.35%** à 22 FCFA  
 Le titre BOA BF perd **3.49%** à 4 145 FCFA  
 Le titre BERNABE CI perd **2.53%** à 1 350 FCFA

#### Les hausses significatives

Le titre NESTLE CI gagne **5.50%** à 11 500 FCFA  
 Le titre CFAO CI gagne **3.73%** à 1 390 FCFA  
 Le titre CROWN SIEM CI gagne **3.18%** à 1 135 FCFA  
 Le titre SICOR CI gagne **3.11%** à 3 815 FCFA

#### Les Plus Fortes Transactions

- ETI TOGO remporte la palme du titre le plus actif en **volume** avec 99 777 titres échangés ;
- NESTLE CI remporte la palme du titre le plus actif en **valeur** avec 742.255 MFCFA transigés ;
- ORAGROUP SA 7,15% 2021-2028 est l'obligation la plus active en **volume** avec 100 titres échangés ;
- ORAGROUP SA 7,15% 2021-2028 est l'obligation la plus active en **valeur** avec 0.666 MFCFA transigés ;



### Actualités économiques et financières

#### BOA BENIN RAPPORT D'ACTIVITES 3<sup>e</sup> TRIMESTRE

Le Produit Net Bancaire passe de 34.156 milliards FCFA au T3 2024 à 37.065 milliards FCFA au T3 2025, soit une hausse de **9%**. Le résultat net s'établit à 15.880 milliards FCFA au T3 2025 contre 14.015 milliards FCFA au T3 2024, soit une hausse de **13%**

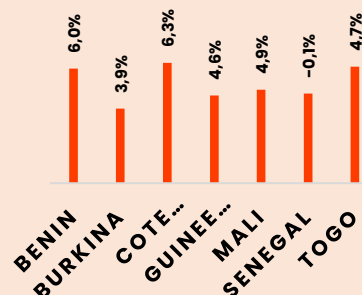
#### BIIC BENIN RAPPORT D'ACTIVITES 3<sup>e</sup> TRIMESTRE

Le Produit Net Bancaire passe de 28.547 milliards FCFA au T3 2024 à 35.945 milliards FCFA au T3 2025, soit une hausse de **26%**. Le résultat net s'établit à 13.128 milliards FCFA au T3 2025 contre 14.362 milliards FCFA au T3 2024, soit une baisse de **9%**

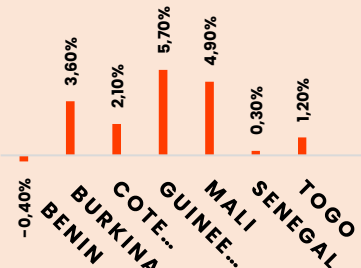
#### ERIUM CI RAPPORT D'ACTIVITES 3<sup>e</sup> TRIMESTRE

Le Chiffre d'affaires passe de 6.730 milliards FCFA au T3 2024 à 7.585 milliards FCFA au T3 2025, soit une hausse de **13%**. Le résultat net s'établit à 832.519 milliards FCFA au T3 2025 contre 525.539 milliards FCFA au T3 2024, soit une hausse de **58%**

#### PIB-UEMOA(%) T1



#### INFLATION UEMOA



#### OBLIGATIONS

**BIDC-EBID 6,40% 2019-2026 :** paiement des intérêts semestriels et remboursement partiel du capital le 12/01/26.

**TPCI 6% 2017-2025 :** paiement des intérêts semestriels et dernier remboursement du capital le 29/12/25.