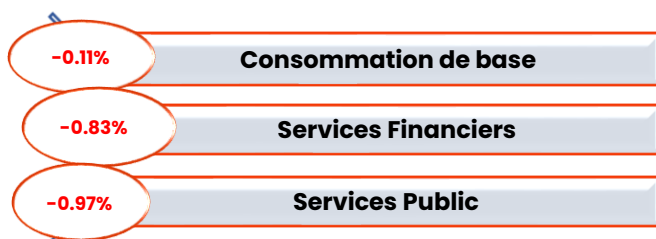


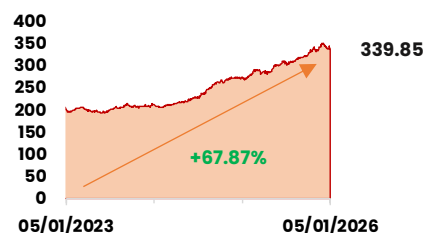
<b>BRVM COMPOSITE :</b>	<b>339.85 pts</b>	<b>BRVM 30 :</b>	<b>162.86 pts</b>	<b>BRVM PRESTIGE :</b>	<b>141.41 pts</b>
Daily	-1.34%	Daily	-1.49%	Daily	-1.44%
WTD	-0.30%	WTD	-0.29%	WTD	+0.31%
MTD	-0.71%	MTD	-2.03%	MTD	-1.97%
YTD	+23.13%	YTD	+17.39%	YTD	+23.14%
<b>CAPITALISATION</b>	<b>( Mrds )</b>	<b>VOLUME :</b>		<b>VALEUR :</b>	<b>(000) FCFA</b>
Actions	13 103	Actions	716 861	Actions	459 169
Obligations	11 449	Obligations	0	Obligations	0

### Performances du marché

#### Meilleures Performances par Secteur



#### Tendance du marché sur 3 ans



### Comportement des valeurs

#### Les baisses significatives

Le titre NEI-CEDA CI perd **7.21%** à 1 030 FCFA  
 Le titre TOTAL SENEGAL perd **7.11%** à 2 350 FCFA  
 Le titre CFAO CI perd **6.45%** à 1 305 FCFA  
 Le titre FILTISAC CI perd **5.24%** à 2 080 FCFA

#### Les hausses significatives

Le titre CROWN SIEM CI gagne **7.33%** à 805 FCFA  
 Le titre ORAGROUP TOGO gagne **6.04%** à 2 635 FCFA  
 Le titre ERIUM CI gagne **2.08%** à 1 715 FCFA  
 Le titre ONATEL BF gagne **1.22%** à 2 480 FCFA

#### Les Plus Fortes Transactions

- ETI TOGO remporte la palme du titre le plus actif en **volume** avec 600 533 titres échangés ;
- SONATEL SENEGAL remporte la palme du titre le plus actif en **valeur** avec 76.672 MFCFA transigés ;

### Actualités économiques et financières

#### JOUR FERIE – Jeudi 01 janvier 2026

Le Dépositaire Central / Banque de Règlement porte à la connaissance des teneurs de compte-conservateurs, que le jeudi 01 janvier 2026, jour de l'An, étant férié en Côte d'Ivoire, qu'il n'y aura pas de séance de Règlement / Livraison ce jour.

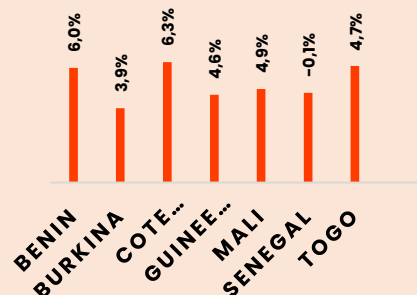
#### HORAIRES DE COTATION DU 31 DECEMBRE 2025

La Bourse Régionale des Valeurs Mobilières (BRVM) porte à la connaissance du public et des intervenants du marché que la séance de cotation du mercredi 31 décembre 2025, veille du jour de l'An, fermera à 12h.

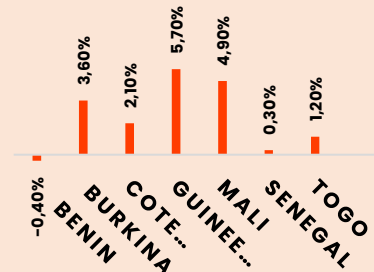
#### ERIUM CI RAPPORT D'ACTIVITES 3<sup>e</sup> TRIMESTRE

Le Chiffre d'affaires passe de 6.730 milliards FCFA au T3 2024 à 7.585 milliards FCFA au T3 2025, soit une hausse de **13%**. Le résultat net s'établit à 832.519 milliards FCFA au T3 2025 contre 525.539 milliards FCFA au T3 2024, soit une hausse de **58%**.

#### PIB-UEMOA(%) T1



#### INFLATION UEMOA



#### OBLIGATIONS

**BIDC-EBID 6,40% 2019-2026 :** paiement des intérêts semestriels et remboursement partiel du capital le 12/01/26.

**TPCI 6% 2017-2025 :** paiement des intérêts semestriels et dernier remboursement du capital le 29/12/25.