


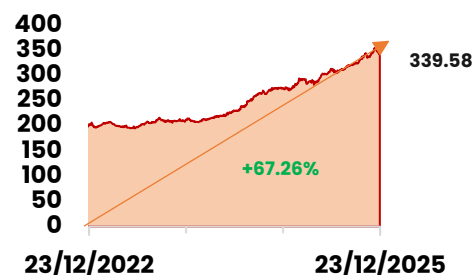
<b>BRVM COMPOSITE :</b>	<b>339.58 pts</b>	<b>BRVM 30 :</b>	<b>162.89 pts</b>	<b>BRVM PRESTIGE :</b>	<b>139.52 pts</b>
Daily	<b>-0.35%</b>	Daily	<b>-0.46%</b>	Daily	<b>-0.14%</b>
WTD	<b>-1.85%</b>	WTD	<b>-1.59%</b>	WTD	<b>-1.77%</b>
MTD	<b>-1.83%</b>	MTD	<b>-1.61%</b>	MTD	<b>-1.06%</b>
YTD	<b>+23.03%</b>	YTD	<b>+17.41%</b>	YTD	<b>+21.49%</b>
<b>CAPITALISATION</b>	<b>( Mrds)</b>	<b>VOLUME :</b>		<b>VALEUR :</b>	<b>(000) FCFA</b>
Actions	<b>13 093</b>	Actions	<b>392 185</b>	Actions	<b>942 925</b>
Obligations	<b>11 405</b>	Obligations	<b>77 032</b>	Obligations	<b>749 769</b>

### Performances du marché

#### Meilleures Performances par Secteur



#### ❖ Tendence du marché sur 3 ans



### Comportement des valeurs

#### ❖ Les baisses significatives

Le titre VIVO ENERGY CI perd **6.74%** à 1 315 FCFA  
 Le titre SAPH CI perd **5.66%** à 7 000 FCFA  
 Le titre CIE CI perd **4.09%** à 2 345 FCFA  
 Le titre CFAO MOTORS CI perd **3.45%** à 1 400 FCFA

#### ❖ Les hausses significatives

Le titre SICABLE CI gagne **7.50%** à 2 365 FCFA  
 Le titre SETAO CI gagne **7.36%** à 1 240 FCFA  
 Le titre ERIUM CI gagne **7.25%** à 1 775 FCFA  
 Le titre BOA NIGER gagne **5.77%** à 2 750 FCFA

### Les Plus Fortes Transactions

- ETI TOGO remporte la palme du titre le plus actif en **volume** avec 177 638 titres échangés ;
- SGB CI remporte la palme du titre le plus actif en **valeur** avec 203.247 MFCFA transigés ;
- ETAT DU SENEGAL 6,75% 2025-2032 est l'obligation la plus active en **volume** avec 57 167 titres échangés ;
- ETAT DU SENEGAL 6,75% 2025-2032 est l'obligation la plus active en **valeur** avec 571.670 MFCFA transigés ;

### Actualités économiques et financières

#### **CFAO MOTORS CI** **RAPPORT D'ACTIVITES** **3<sup>ème</sup> TRIMESTRE 2025**

Le Chiffre d'Affaires passe de 36.829 milliards FCFA au T3 2024 à 43.580 milliards FCFA au T3 2025, soit une hausse de **18.33%**. Le résultat net s'établit à 1.489 milliards FCFA au T3 2025 contre 1.078 milliards FCFA au T3 2024, soit une hausse de **38.11%**.

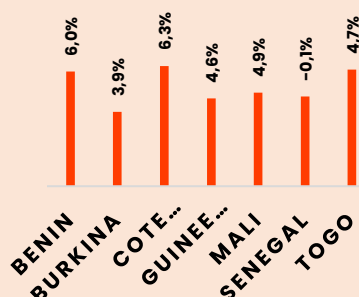
#### **ERIUM CI (EX. AIR LIQUIDE CI)** **RAPPORT D'ACTIVITES** **1<sup>er</sup> TRIMESTRE 2025**

Le Chiffre d'Affaires passe de 2.151 milliards FCFA au T1 2024 à 2.306 milliards FCFA au T1 2025, soit une hausse de **7.20%**. Le résultat net s'établit à 169.149 millions FCFA au T1 2025 contre 31.885 millions FCFA au T1 2024, soit une hausse de **430%**.

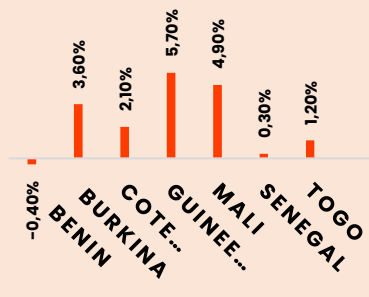
#### **BOA BN** **RAPPORT D'ACTIVITES** **3<sup>ème</sup> TRIMESTRE 2025**

Le Produit Net Bancaire passe de 34.156 milliards FCFA au T3 2024 à 37.065 milliards FCFA au T3 2025, soit une hausse de **9%**. Le résultat net s'établit à 15.880 milliards FCFA au T3 2025 contre 14.015 milliards FCFA au T3 2024, soit une hausse de **13%**.

#### **PIB-UEMOA(%) T1**



#### **INFLATION UEMOA**



#### **OBLIGATIONS**

**BIDC-EBID 6,40% 2019-2026** : paiement des intérêts semestriels et remboursement partiel du capital le 12/01/26.

**TPCI 6% 2017-2025** : paiement des intérêts semestriels et dernier remboursement du capital le 29/12/25.