


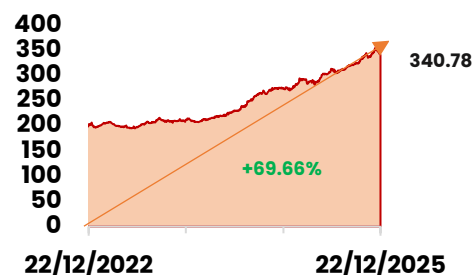
<b>BRVM COMPOSITE :</b>	<b>340.78 pts</b>	<b>BRVM 30 :</b>	<b>163.64 pts</b>	<b>BRVM PRESTIGE :</b>	<b>139.72 pts</b>
Daily	-0.89%	Daily	-0.75%	Daily	-1.32%
WTD	-1.83%	WTD	-1.52%	WTD	-2.29%
MTD	-1.48%	MTD	-1.15%	MTD	-0.91%
YTD	+23.46%	YTD	+17.95%	YTD	+21.66%
<b>CAPITALISATION</b>	<b>( Mrds)</b>	<b>VOLUME :</b>		<b>VALEUR :</b>	<b>(000) FCFA</b>
Actions	13 139	Actions	469 442	Actions	869 142
Obligations	11 411	Obligations	101 306	Obligations	1 011 907

### Performances du marché

#### Meilleures Performances par Secteur



#### ❖ Tendence du marché sur 3 ans



### Comportement des valeurs

#### ❖ Les baisses significatives

Le titre UNILEVER CI perd **7.50%** à 34 225 FCFA  
 Le titre SICOR CI perd **7.42%** à 3 245 FCFA  
 Le titre SICABLE CI perd **6.18%** à 2 200 FCFA  
 Le titre VIVO ENERGY CI perd **5.37%** à 1 410 FCFA

#### ❖ Les hausses significatives

Le titre ERIUM CI gagne **7.47%** à 1 655 FCFA  
 Le titre SETAO CI gagne **7.44%** à 1 155 FCFA  
 Le titre NEI-CEDA CI gagne **5.00%** à 945 FCFA  
 Le titre ORAGROUP TG gagne **2.60%** à 2 565 FCFA

### Les Plus Fortes Transactions

- ETI TOGO remporte la palme du titre le plus actif en **volume** avec 289 142 titres échangés ;
- SONATEL SENEGAL remporte la palme du titre le plus actif en **valeur** avec 137.946 MFCFA transigés ;
- ETAT DU SENEGAL 6,75% 2025-2032 est l'obligation la plus active en **volume** avec 99 779 titres échangés ;
- ETAT DU SENEGAL 6,75% 2025-2032 est l'obligation la plus active en **valeur** avec 997.790 MFCFA transigés ;

### Actualités économiques et financières

#### **CFAO MOTORS CI** **RAPPORT D'ACTIVITES** **3<sup>ème</sup> TRIMESTRE 2025**

Le Chiffre d'Affaires passe de 36.829 milliards FCFA au T3 2024 à 43.580 milliards FCFA au T3 2025, soit une hausse de **18.33%**. Le résultat net s'établit à 1.489 milliards FCFA au T3 2025 contre 1.078 milliards FCFA au T3 2024, soit une hausse de **38.11%**.

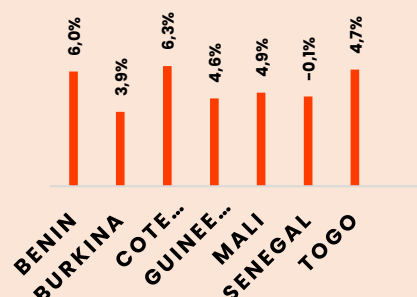
#### **ERIUM CI (EX. AIR LIQUIDE CI)** **RAPPORT D'ACTIVITES** **1<sup>er</sup> TRIMESTRE 2025**

Le Chiffre d'Affaires passe de 2.151 milliards FCFA au T1 2024 à 2.306 milliards FCFA au T1 2025, soit une hausse de **7.20%**. Le résultat net s'établit à 169.149 millions FCFA au T1 2025 contre 31.885 millions FCFA au T1 2024, soit une hausse de **430%**.

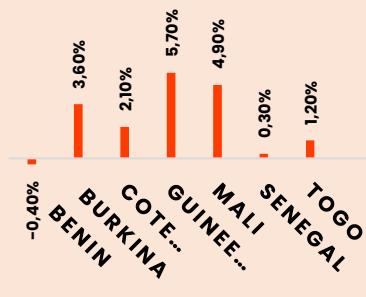
#### **BOA BN** **RAPPORT D'ACTIVITES** **3<sup>ème</sup> TRIMESTRE 2025**

Le Produit Net Bancaire passe de 34.156 milliards FCFA au T3 2024 à 37.065 milliards FCFA au T3 2025, soit une hausse de **9%**. Le résultat net s'établit à 15.880 milliards FCFA au T3 2025 contre 14.015 milliards FCFA au T3 2024, soit une hausse de **13%**.

#### **PIB-UEMOA(%) T1**



#### **INFLATION UEMOA**



#### **OBLIGATIONS**

**TPCI 6% 2017-2025** : paiement des intérêts semestriels et dernier remboursement du capital le 29/12/25.

**Etat du Sénégal 6,40 % 2025-2028** : paiement des intérêts semestriels le 11/01/26.