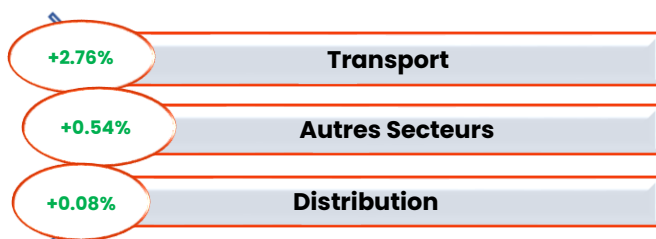


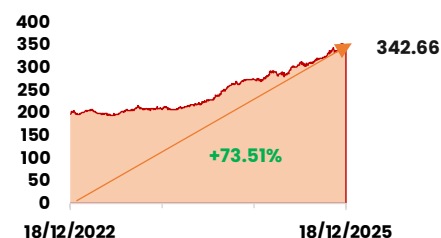
<b>BRVM COMPOSITE :</b>	<b>342.66 pts</b>	<b>BRVM 30 :</b>	<b>163.84 pts</b>	<b>BRVM PRESTIGE :</b>	<b>140.51 pts</b>
Daily	-1.03%	Daily	-1.09%	Daily	-1.08%
WTD	-1.36%	WTD	-1.67%	WTD	-2.53%
MTD	-0.94%	MTD	-1.03%	MTD	-0.35%
YTD	+24.14%	YTD	+18.09%	YTD	+22.35%
<b>CAPITALISATION</b>	<b>( Mrds )</b>	<b>VOLUME :</b>		<b>VALEUR :</b>	<b>(000) FCFA</b>
Actions	13 211	Actions	340 163	Actions	2 410 681
Obligations	11 413	Obligations	6 185	Obligations	61 011

### Performances du marché

#### Meilleures Performances par Secteur



#### Tendance du marché sur 3 ans



### Comportement des valeurs

#### Les baisses significatives

Le titre NEI-CEDA CI perd **4.26%** à 900 FCFA  
 Le titre ORANGE CI perd **4.03%** à 14 300 FCFA  
 Le titre NSIA BANQUE CI perd **3.48%** à 11 500 FCFA  
 Le titre BOA CI perd **2.30%** à 7 000 FCFA

#### Les hausses significatives

Le titre ERIUM CI gagne **7.49%** à 1 435 FCFA  
 Le titre SICOR CI gagne **3.85%** à 3 640 FCFA  
 Le titre BERNABE CI gagne **3.21%** à 1 445 FCFA  
 Le titre BOLLORE TL CI gagne **2.76%** à 1 490 FCFA

#### Les Plus Fortes Transactions

- ETI TG remporte la palme du titre le plus actif en **volume** avec 124 009 titres échangés ;
- ECOBANK CI remporte la palme du titre le plus actif en **valeur** avec 1 439 MFCFA transigés ;
- ETAT DU SENEGAL 6,75% 2025-2032 est l'obligation la plus active en **volume** avec 5 642 titres échangés ;
- ETAT DU SENEGAL 6,75% 2025-2032 est l'obligation la plus active en **valeur** avec 56.420 MFCFA transigés ;

### Actualités économiques et financières

#### BOA BN RAPPORT D'ACTIVITES 3<sup>ème</sup> TRIMESTRE 2025

Le Produit Net Bancaire passe de 34.156 milliards FCFA au T3 2024 à 37.065 milliards FCFA au T3 2025, soit une hausse de **9%**. Le résultat net s'établit à 15.880 milliards FCFA au T3 2025 contre 14.015 milliards FCFA au T3 2024, soit une hausse de **13%**

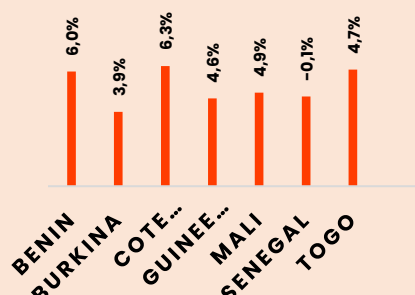
#### BOLLORE TL CI RAPPORT D'ACTIVITES 3<sup>ème</sup> TRIMESTRE 2025

Le Chiffre d'affaires passe de 61.658 milliards FCFA au T3 2024 à 66.217 milliards FCFA au T3 2025, soit une hausse de **7.4%**. Le résultat net s'établit à 4.341 milliards FCFA au T3 2025 contre 18.729 milliards FCFA au T3 2024, soit une baisse de **77%**

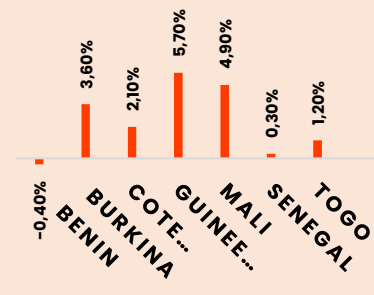
#### BIIC BN RAPPORT D'ACTIVITES 3<sup>ème</sup> TRIMESTRE 2025

Le Produit Net Bancaire passe de 28.547 milliards FCFA au T3 2024 à 35.945 milliards FCFA au T3 2025, soit une hausse de **26%**. Le résultat net s'établit à 13.128 milliards FCFA au T3 2025 contre 14.362 milliards FCFA au T3 2024, soit une baisse de **9%**

#### PIB-UEMOA(%) T1



#### INFLATION UEMOA



#### OBLIGATIONS

**ETAT DU SENEGAL 5,95% 2022-2034:** paiement des intérêts annuels le 29/12/25.

**TPBF 6,50 % 2020-2028 :** paiement des intérêts semestriels et remboursement partiel du capital le 09/01/26.