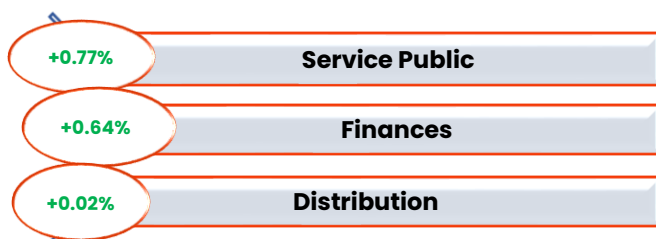


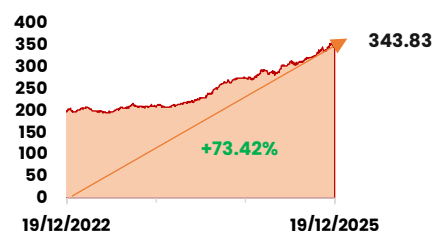
<b>BRVM COMPOSITE :</b>	<b>343.83 pts</b>	<b>BRVM 30 :</b>	<b>164.88 pts</b>	<b>BRVM PRESTIGE :</b>	<b>141.59 pts</b>
Daily	<b>+0.34%</b>	Daily	<b>+0.63%</b>	Daily	<b>+0.77%</b>
WTD	<b>-1.14%</b>	WTD	<b>-1.06%</b>	WTD	<b>-1.19%</b>
MTD	<b>-0.60%</b>	MTD	<b>-0.40%</b>	MTD	<b>+0.41%</b>
YTD	<b>+24.57%</b>	YTD	<b>+18.84%</b>	YTD	<b>+23.29%</b>
<b>CAPITALISATION</b>	<b>(Mrds)</b>	<b>VOLUME :</b>		<b>VALEUR :</b>	<b>(000) FCFA</b>
Actions	<b>13 257</b>	Actions	<b>294 667</b>	Actions	<b>3 339 555</b>
Obligations	<b>11 412</b>	Obligations	<b>527 299</b>	Obligations	<b>3 488 925</b>

### Performances du marché

#### Meilleures Performances par Secteur



#### Tendance du marché sur 3 ans



### Comportement des valeurs

#### Les baisses significatives

Le titre UNILEVER CI perd **7.50%** à 37 000 FCFA  
 Le titre SERVAIR ABIDJAN perd **4.73%** à 3 020 FCFA  
 Le titre SICOR CI perd **3.71%** à 3 505 FCFA  
 Le titre BERNABE CI perd **1.38%** à 1 425 FCFA

#### Les hausses significatives

Le titre ERIUM CI gagne **7.32%** à 1 540 FCFA  
 Le titre SMB CI gagne **3.19%** à 9 700 FCFA  
 Le titre ECOBANK CI gagne **2.89%** à 15 500 FCFA  
 Le titre SUCRIVOIRE CI gagne **2.76%** à 1 115 FCFA

#### Les Plus Fortes Transactions

- SONATEL SENEGAL remporte la palme du titre le plus actif en **volume** avec 119 059 titres échangés ;
- SONATEL SENEGAL remporte la palme du titre le plus actif en **valeur** avec 2 995 MFCFA transigés ;
- ETAT DU SENEGAL 6,40% 2025-2028 est l'obligation la plus active en **volume** avec 300 000 titres échangés ;
- ETAT DU SENEGAL 6,40% 2025-2028 est l'obligation la plus active en **valeur** avec 3 000 MFCFA transigés ;

### Actualités économiques et financières

#### ERIU CI (EX.AIR LIQUIDE CI)

##### RAPPORT D'ACTIVITES

1<sup>er</sup> TRIMESTRE 2025

Le Chiffre d'Affaires passe de 2.151 milliards FCFA au T1 2024 à 2.306 milliards FCFA au T1 2025, soit une hausse de **7.20%**. Le résultat net s'établit à 169.149 millions FCFA au T1 2025 contre 31.885 millions FCFA au T1 2024, soit une hausse de **430%**

#### BOA BN

##### RAPPORT D'ACTIVITES

3<sup>ème</sup> TRIMESTRE 2025

Le Produit Net Bancaire passe de 34.156 milliards FCFA au T3 2024 à 37.065 milliards FCFA au T3 2025, soit une hausse de **9%**. Le résultat net s'établit à 15.880 milliards FCFA au T3 2025 contre 14.015 milliards FCFA au T3 2024, soit une hausse de **13%**

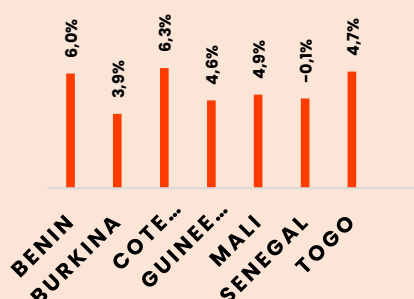
#### BOLLORE TL CI

##### RAPPORT D'ACTIVITES

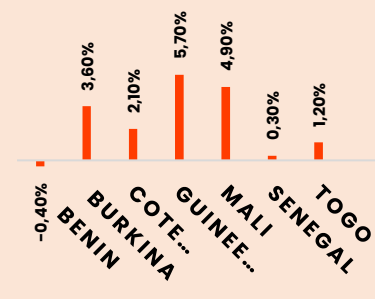
3<sup>ème</sup> TRIMESTRE 2025

Le Chiffre d'Affaires passe de 61.658 milliards FCFA au T3 2024 à 66.217 milliards FCFA au T3 2025, soit une hausse de **7.4%**. Le résultat net s'établit à 4.341 milliards FCFA au T3 2025 contre 18.729 milliards FCFA au T3 2024, soit une baisse de **77%**.

#### PIB-UEMOA(%) T1



#### INFLATION UEMOA



#### OBLIGATIONS

**ETAT DU SENEGAL 5,95% 2022-2034 :** paiement des intérêts annuels le 29/12/25.

**TPBF 6,50 % 2020-2028 :** paiement des intérêts semestriels et remboursement partiel du capital le 09/01/26.