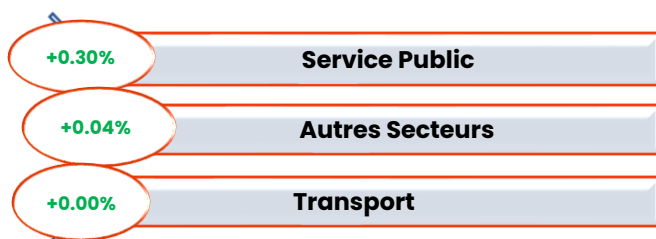


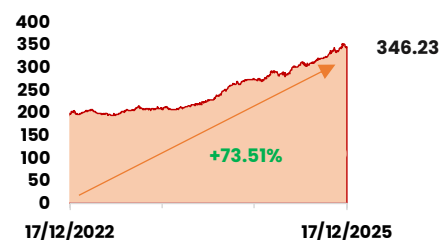
BRVM COMPOSITE :	346.23 pts	BRVM 30 :	165.64 pts	BRVM PRESTIGE :	142.04 pts
Daily	+0.08%	Daily	+0.07%	Daily	+0.01%
WTD	-0.88%	WTD	-0.99%	WTD	-1.78%
MTD	+0.09%	MTD	+0.05%	MTD	+0.73%
YTD	+25.44%	YTD	+19.39%	YTD	+23.69%
CAPITALISATION	(Mrds)	VOLUME :		VALEUR :	(000) FCFA
Actions	13 349	Actions	194 571	Actions	637 212
Obligations	11 412	Obligations	16 030	Obligations	68 097

Performances du marché

Meilleures Performances par Secteur



Tendance du marché sur 3 ans



Comportement des valeurs

Les baisses significatives

Le titre BERNABE CI perd **4.11%** à 1 400 FCFA
 Le titre ORAGROUP TOGO perd **2.72%** à 2 500 FCFA
 Le titre SICOR CI perd **2.37%** à 3 505 FCFA
 Le titre BOA SENEGAL perd **1.76%** à 5 300 FCFA

Les hausses significatives

Le titre ERIUM CI gagne **7.23%** à 1 335 FCFA
 Le titre BOA NIGER gagne **3.56%** à 2 620 FCFA
 Le titre SUCRIVOIRE CI gagne **1.86%** à 1 095 FCFA
 Le titre CORIS BANK BF gagne **1.60%** à 10 775 FCFA

Les Plus Fortes Transactions

- ETI TG remporte la palme du titre le plus actif en **volume** avec 86 637 titres échangés ;
- SONATEL SENEGAL remporte la palme du titre le plus actif en **valeur** avec 142.396 MFCFA transigés ;
- PAD 6,60% 2020-2027 est l'obligation la plus active en **volume** avec 15 000 titres échangés ;
- PAD 6,60% 2020-2027 est l'obligation la plus active en **valeur** avec 57.909 MFCFA transigés ;

Actualités économiques et financières

BOA BN RAPPORT D'ACTIVITES 3^{ème} TRIMESTRE 2025

Le Produit Net Bancaire passe de 34.156 milliards FCFA au T3 2024 à 37.065 milliards FCFA au T3 2025, soit une hausse de **9%**. Le résultat net s'établit à 15.880 milliards FCFA au T3 2025 contre 14.015 milliards FCFA au T3 2024, soit une hausse de **13%**

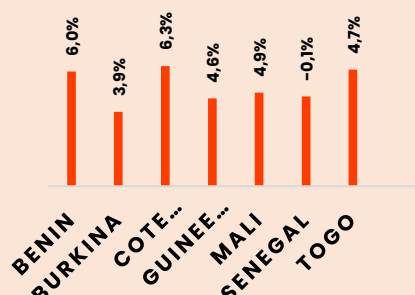
BOLLORE TL CI RAPPORT D'ACTIVITES 3^{ème} TRIMESTRE 2025

Le Chiffre d'affaires passe de 61.658 milliards FCFA au T3 2024 à 66.217 milliards FCFA au T3 2025, soit une hausse de **7.4%**. Le résultat net s'établit à 4.341 milliards FCFA au T3 2025 contre 18.729 milliards FCFA au T3 2024, soit une baisse de **77%**

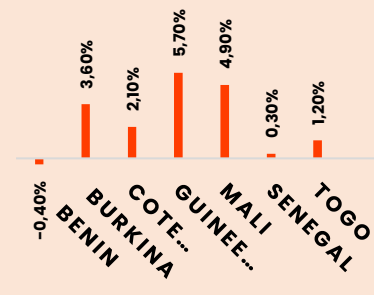
BIIC BN RAPPORT D'ACTIVITES 3^{ème} TRIMESTRE 2025

Le Produit Net Bancaire passe de 28.547 milliards FCFA au T3 2024 à 35.945 milliards FCFA au T3 2025, soit une hausse de **26%**. Le résultat net s'établit à 13.128 milliards FCFA au T3 2025 contre 14.362 milliards FCFA au T3 2024, soit une baisse de **9%**

PIB-UEMOA(%) T1



INFLATION UEMOA



OBLIGATIONS

ETAT DU SENEGAL 5,95% 2022-2034: paiement des intérêts annuels le 29/12/25.

TPBF 6,50 % 2020-2028 : paiement des intérêts semestriels et remboursement partiel du capital le 09/01/26.