


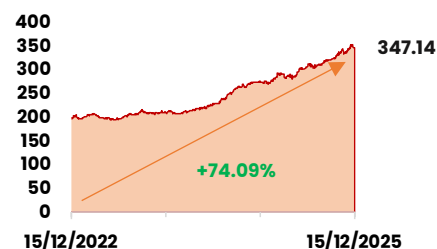
BRVM COMPOSITE :	347.14 pts	BRVM 30 :	166.17 pts	BRVM PRESTIGE :	143.00 pts
Daily	-0.19%	Daily	-0.29%	Daily	-0.21%
WTD	-1.60%	WTD	-1.77%	WTD	-2.56%
MTD	+0.36%	MTD	+0.37%	MTD	+1.41%
YTD	+25.77%	YTD	+19.77%	YTD	+24.52%
CAPITALISATION	(Mrds)	VOLUME :		VALEUR :	(000) FCFA
Actions	13 384	Actions	849 945	Actions	590 555
Obligations	11 417	Obligations	134 409	Obligations	1 343 786

Performances du marché

Meilleures Performances par Secteur



Tendance du marché sur 3 ans



Comportement des valeurs

Les baisses significatives

Le titre UNILEVER CI perd **6.97%** à 40 000 FCFA
 Le titre FILTISAC CI perd **2.83%** à 2 230 FCFA
 Le titre SICOR CI perd **2.50%** à 3 510 FCFA
 Le titre SETAO CI perd **1.87%** à 1 050 FCFA

Les hausses significatives

Le titre SUCRIVOIRE CI gagne **7.50%** à 1 075 FCFA
 Le titre SOLIBRA CI gagne **7.49%** à 28 700 FCFA
 Le titre ERIUM CI gagne **7.41%** à 1 160 FCFA
 Le titre SERVAIR ABIDJAN gagne **7.37%** à 3 060 FCFA

Les Plus Fortes Transactions

- ETI TG remporte la palme du titre le plus actif en **volume** avec 679 321 titres échangés ;
- ERIUM CI remporte la palme du titre le plus actif en **valeur** avec 48.682 MFCFA transigés ;
- ETAT DU SENEGAL 6,60% 2025-2030 est l'obligation la plus active en **volume** avec 133 542 titres échangés ;
- ETAT DU SENEGAL 6,60% 2025-2030 est l'obligation la plus active en **valeur** avec 1 335 MFCFA transigés ;

Actualités économiques et financières

BOA BN RAPPORT D'ACTIVITES 3^{ème} TRIMESTRE 2025

Le Produit Net Bancaire passe de 34.156 milliards FCFA au T3 2024 à 37.065 milliards FCFA au T3 2025, soit une hausse de **9%**. Le résultat net s'établit à 15.880 milliards FCFA au T3 2025 contre 14.015 milliards FCFA au T3 2024, soit une hausse de **13%**

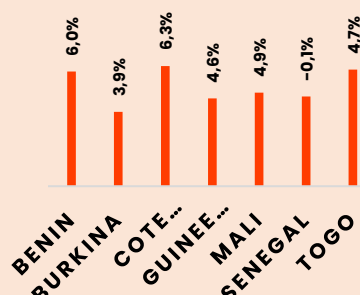
BOLLORE TL CI RAPPORT D'ACTIVITES 3^{ème} TRIMESTRE 2025

Le Chiffre d'affaires passe de 61.658 milliards FCFA au T3 2024 à 66.217 milliards FCFA au T3 2025, soit une hausse de **7.4%**. Le résultat net s'établit à 4.341 milliards FCFA au T3 2025 contre 18.729 milliards FCFA au T3 2024, soit une baisse de **77%**

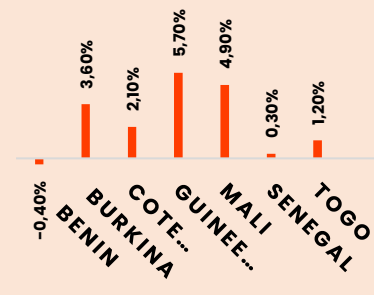
BIIC BN RAPPORT D'ACTIVITES 3^{ème} TRIMESTRE 2025

Le Produit Net Bancaire passe de 28.547 milliards FCFA au T3 2024 à 35.945 milliards FCFA au T3 2025, soit une hausse de **26%**. Le résultat net s'établit à 13.128 milliards FCFA au T3 2025 contre 14.362 milliards FCFA au T3 2024, soit une baisse de **9%**

PIB-UEMOA(%) T1



INFLATION UEMOA



OBLIGATIONS

TPBF 6,50 % 2021-2031 : paiement des intérêts semestriels et remboursement partiel du capital le 06/01/26.

TPBF 6,50 % 2020-2028 : paiement des intérêts semestriels et remboursement partiel du capital le 09/01/26.