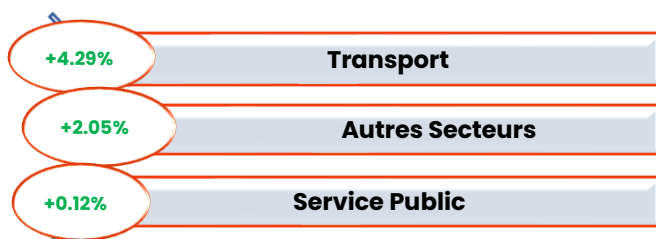


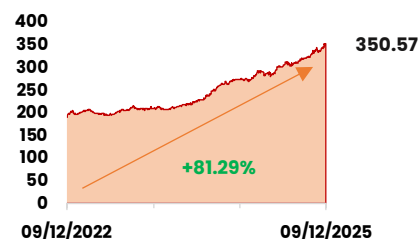
BRVM COMPOSITE :	350.57 pts	BRVM 30 :	167.96 pts	BRVM PRESTIGE :	145.29 pts
Daily	-0.62%	Daily	-0.72%	Daily	-1.00%
WTD	+0.07%	WTD	+0.11%	WTD	+1.08%
MTD	+1.35%	MTD	+1.46%	MTD	+3.04%
YTD	+27.01%	YTD	+21.06%	YTD	+26.52%
CAPITALISATION	(Mrds)	VOLUME :		VALEUR :	(000) FCFA
Actions	13 516	Actions	298 622	Actions	488 054
Obligations	11 083	Obligations	230 239	Obligations	1 072 715

Performances du marché

Meilleures Performances par Secteur



Tendence du marché sur 3 ans



Comportement des valeurs

Les baisses significatives

Le titre CFAO CI perd **7.35%** à 1 575 FCFA
 Le titre SETAO CI perd **6.83%** à 1 160 FCFA
 Le titre ECOBANK TOGO perd **4.55%** à 21 FCFA
 Le titre ECOBANK CI perd **4.24%** à 15 800 FCFA

Les hausses significatives

Le titre AIR LIQUIDE CI gagne **7.41%** à 870 FCFA
 Le titre SICOR CI gagne **7.37%** à 3 640 FCFA
 Le titre BOLLORE TL CI gagne **4.29%** à 1 460 FCFA
 Le titre LNB gagne **4.05%** à 3 850 FCFA

Les Plus Fortes Transactions

- ETI TG remporte la palme du titre le plus actif en **volume** avec 184 078 titres échangés ;
- SONATEL SENEGAL remporte la palme du titre le plus actif en **valeur** avec 76.513 MFCFA transigés ;
- CRRH-UEMOA 5,95% 2018-2030 est l'obligation la plus active en **volume** avec 219 000 titres échangés ;
- CRRH-UEMOA 5,95% 2018-2030 est l'obligation la plus active en **valeur** avec 963.530 MFCFA transigés ;

Actualités économiques et financières

BOA BN **RAPPORT D'ACTIVITES** **3^{ème} TRIMESTRE 2025**

Le Produit Net Bancaire passe de 34.156 milliards FCFA au T3 2024 à 37.065 milliards FCFA au T3 2025, soit une hausse de **9%**. Le résultat net s'établit à 15.880 milliards FCFA au T3 2025 contre 14.015 milliards FCFA au T3 2024, soit une hausse de **13%**

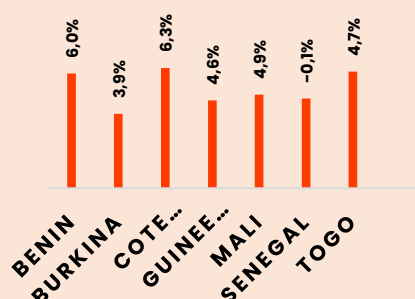
BOLLORE TL CI **RAPPORT D'ACTIVITES** **3^{ème} TRIMESTRE 2025**

Le Chiffre d'affaires passe de 61.658 milliards FCFA au T3 2024 à 66.217 milliards FCFA au T3 2025, soit une hausse de **7.4%**. Le résultat net s'établit à 4.341 milliards FCFA au T3 2025 contre 18.729 milliards FCFA au T3 2024, soit une baisse de **77%**

BIIC BN **RAPPORT D'ACTIVITES** **3^{ème} TRIMESTRE 2025**

Le Produit Net Bancaire passe de 28.547 milliards FCFA au T3 2024 à 35.945 milliards FCFA au T3 2025, soit une hausse de **26%**. Le résultat net s'établit à 13.128 milliards FCFA au T3 2025 contre 14.362 milliards FCFA au T3 2024, soit une baisse de **9%**

PIB-UEMOA(%) T1



INFLATION UEMOA



OBLIGATIONS

CRRH-UEMOA 6,00 % 2025-2040 : paiement des intérêts semestriels le 04/12/25.

TPCI 5,90 % 2021-2036 : paiement des intérêts annuels 16/12/25.