


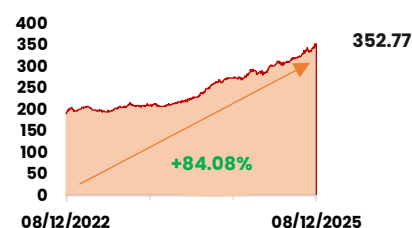
BRVM COMPOSITE :	352.77 pts	BRVM 30 :	169.17 pts	BRVM PRESTIGE :	146.76 pts
Daily	-0.03%	Daily	-0.01%	Daily	+0.14%
WTD	-0.39%	WTD	-0.42%	WTD	+0.28%
MTD	+1.98%	MTD	+2.19%	MTD	+4.08%
YTD	+27.81%	YTD	+21.93%	YTD	+27.80%
CAPITALISATION	(Mrds)	VOLUME :		VALEUR :	(000) FCFA
Actions	13 601	Actions	470 519	Actions	705 676
Obligations	10 633	Obligations	82 646	Obligations	614 093

Performances du marché

Meilleures Performances par Secteur



Tendance du marché sur 3 ans



Comportement des valeurs

Les baisses significatives

Le titre LNB perd **4.76%** à 3 700 FCFA
 Le titre BERNABE CI perd **3.45%** à 1 400 FCFA
 Le titre BOLLORE TL CI perd **3.45%** à 1 400 FCFA
 Le titre BOA MALI perd **2.50%** à 4 090 FCFA

Les hausses significatives

Le titre ALIOS FINANCE gagne **7.38%** à 3 490 FCFA
 Le titre AIR LIQUIDE CI gagne **7.28%** à 810 FCFA
 Le titre BOA BENIN gagne **3.27%** à 5 995 FCFA
 Le titre ECOBANK CI gagne **3.12%** à 16 500 FCFA

Les Plus Fortes Transactions

- ETI TG remporte la palme du titre le plus actif en **volume** avec 259 204 titres échangés ;
- AGL CI remporte la palme du titre le plus actif en **valeur** avec 165.143 MFCFA transigés ;
- TPCI 5,90% 2021-2031 est l'obligation la plus active en **volume** avec 81 000 titres échangés ;
- TPCI 5,90% 2021-2031 est l'obligation la plus active en **valeur** avec 598.043 MFCFA transigés ;

Actualités économiques et financières

BOA BN RAPPORT D'ACTIVITES 3^{ème} TRIMESTRE 2025

Le Produit Net Bancaire passe de 34.156 milliards FCFA au T3 2024 à 37.065 milliards FCFA au T3 2025, soit une hausse de **9%**. Le résultat net s'établit à 15.880 milliards FCFA au T3 2025 contre 14.015 milliards FCFA au T3 2024, soit une hausse de **13%**

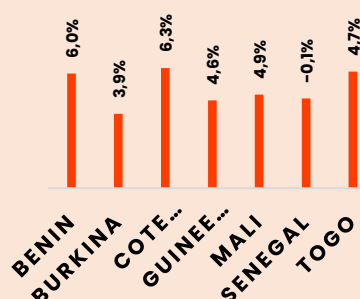
BOLLORE TL CI RAPPORT D'ACTIVITES 3^{ème} TRIMESTRE 2025

Le Chiffre d'affaires passe de 61.658 milliards FCFA au T3 2024 à 66.217 milliards FCFA au T3 2025, soit une hausse de **7.4%**. Le résultat net s'établit à 4.341 milliards FCFA au T3 2025 contre 18.729 milliards FCFA au T3 2024, soit une baisse de **77%**

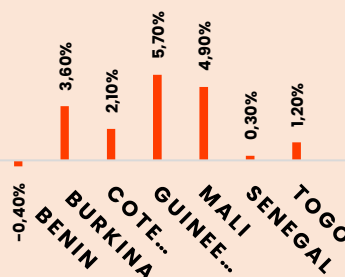
BIIC BN RAPPORT D'ACTIVITES 3^{ème} TRIMESTRE 2025

Le Produit Net Bancaire passe de 28.547 milliards FCFA au T3 2024 à 35.945 milliards FCFA au T3 2025, soit une hausse de **26%**. Le résultat net s'établit à 13.128 milliards FCFA au T3 2025 contre 14.362 milliards FCFA au T3 2024, soit une baisse de **9%**

PIB-UEMOA(%) T1



INFLATION UEMOA



OBLIGATIONS

CRRH-UEMOA 6,00 % 2025-2040 : paiement des intérêts semestriels le 04/12/25.

TPCI 5,90 % 2021-2036 : paiement des intérêts annuels 16/12/25.