


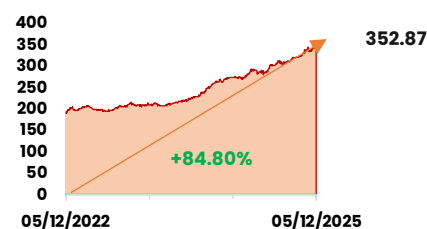
<b>BRVM COMPOSITE :</b>	<b>352.87 pts</b>	<b>BRVM 30 :</b>	<b>169.18 pts</b>	<b>BRVM PRESTIGE :</b>	<b>146.56 pts</b>
Daily	-0.12%	Daily	-0.22%	Daily	-0.67%
WTD	+2.01%	WTD	+2.19%	WTD	+3.94%
MTD	+2.01%	MTD	+2.19%	MTD	+3.94%
YTD	+27.84%	YTD	+21.94%	YTD	+27.62%
<b>CAPITALISATION</b>	<b>(Mrds)</b>	<b>VOLUME :</b>		<b>VALEUR :</b>	<b>(000) FCFA</b>
Actions	13 605	Actions	1 844 553	Actions	1 096 718
Obligations	10 635	Obligations	414	Obligations	4 049

### Performances du marché

#### Meilleures Performances par Secteur



#### Tendance du marché sur 3 ans



### Comportement des valeurs

#### Les baisses significatives

Le titre ECOBANK CI perd **3.61%** à 16 000 FCFA  
 Le titre ORAGROUP TOGO perd **3.47%** à 2 500 FCFA  
 Le titre SMB CI perd **2.96%** à 9 500 FCFA  
 Le titre BOA SENEGAL perd **1.91%** à 5 385 FCFA

#### Les hausses significatives

Le titre BOA BENIN gagne **7.50%** à 5 805 FCFA  
 Le titre BERNABE CI gagne **7.41%** à 1 450 FCFA  
 Le titre AIR LIQUIDE CI gagne **7.09%** à 755 FCFA  
 Le titre SETAO CI gagne **6.78%** à 1 260 FCFA

#### Les Plus Fortes Transactions

- ETI TG remporte la palme du titre le plus actif en **volume** avec 1 663 324 titres échangés ;
- SONATEL SENEGAL remporte la palme du titre le plus actif en **valeur** avec 535.805 MFCFA transigés ;
- TPCI 5,75% 2022-2037 est l'obligation la plus active en **volume** avec 350 titres échangés ;
- TPCI 5,75% 2022-2037 est l'obligation la plus active en **valeur** avec 3.500 MFCFA transigés ;

### Actualités économiques et financières

#### BOA BN RAPPORT D'ACTIVITES 3<sup>ème</sup> TRIMESTRE 2025

Le Produit Net Bancaire passe de 34.156 milliards FCFA au T3 2024 à 37.065 milliards FCFA au T3 2025, soit une hausse de **9%**. Le résultat net s'établit à 15.880 milliards FCFA au T3 2025 contre 14.015 milliards FCFA au T3 2024, soit une hausse de **13%**

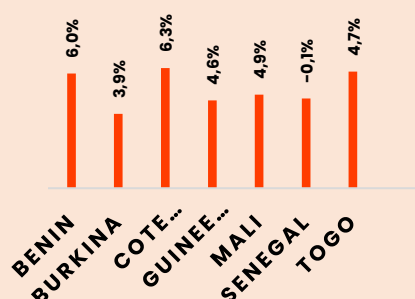
#### BOLLORE LT CI RAPPORT D'ACTIVITES 3<sup>ème</sup> TRIMESTRE 2025

Le Chiffre d'affaires passe de 61.658 milliards FCFA au T3 2024 à 66.217 milliards FCFA au T3 2025, soit une hausse de **7.4%**. Le résultat net s'établit à 4.341 milliards FCFA au T3 2025 contre 18.729 milliards FCFA au T3 2024, soit une baisse de **77%**

#### BIIC BN RAPPORT D'ACTIVITES 3<sup>ème</sup> TRIMESTRE 2025

Le Produit Net Bancaire passe de 28.547 milliards FCFA au T3 2024 à 35.945 milliards FCFA au T3 2025, soit une hausse de **26%**. Le résultat net s'établit à 13.128 milliards FCFA au T3 2025 contre 14.362 milliards FCFA au T3 2024, soit une baisse de **9%**

#### PIB-UEMOA(%) T1



#### INFLATION UEMOA



#### OBLIGATIONS

**CRRH-UEMOA 6,00 % 2025-2040 :** paiement des intérêts semestriels le 04/12/25.

**TPCI 5,90 % 2021-2036 :** paiement des intérêts annuels 16/12/25.