


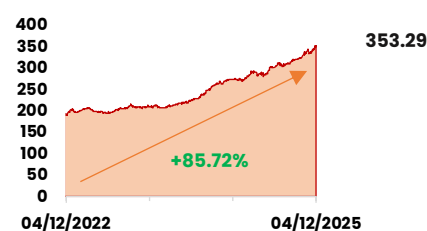
BRVM COMPOSITE :	353.29 pts	BRVM 30 :	169.56 pts	BRVM PRESTIGE :	147.55 pts
Daily	+0.25%	Daily	+0.31%	Daily	+1.06%
WTD	+1.75%	WTD	+2.10%	WTD	+4.53%
MTD	+2.13%	MTD	+2.42%	MTD	+4.64%
YTD	+27.99%	YTD	+22.21%	YTD	+28.48%
CAPITALISATION	(Mrds)	VOLUME :		VALEUR :	(000) FCFA
Actions	13 622	Actions	358 418	Actions	1742 279
Obligations	10 657	Obligations	898	Obligations	8 807

Performances du marché

Meilleures Performances par Secteur



Tendance du marché sur 3 ans



Comportement des valeurs

Les baisses significatives

Le titre UNIWAX CI perd **3.11%** à 1 400 FCFA
 Le titre CORIS BANK BF perd **2.78%** à 10 500 FCFA
 Le titre BOA BENIN perd **1.73%** à 5 400 FCFA
 Le titre PALM CI perd **1.54%** à 7 995 FCFA

Les hausses significatives

Le titre SOCIETE GLE CI gagne **5.26%** à 30 000 FCFA
 Le titre ORAGROUP TOGO gagne **3.60%** à 2 590 FCFA
 Le titre ALIOS FINANCE CI gagne **3.49%** à 3 260 FCFA
 Le titre BICI CI gagne **2.54%** à 19 995 FCFA

Les Plus Fortes Transactions

- ETI TG remporte la palme du titre le plus actif en **volume** avec 178 564 titres échangés ;
- SONATEL SENEGAL remporte la palme du titre le plus actif en **valeur** avec 1 168 MFCFA transigés ;
- ETAT DU MALI 6,20% 2022-2032 est l'obligation la plus active en **volume** avec 492 titres échangés ;
- ETAT DU MALI 6,20% 2022-2032 est l'obligation la plus active en **valeur** avec 4.920 MFCFA transigés ;

Actualités économiques et financières

BIIC BN RAPPORT D'ACTIVITES 3^{ème} TRIMESTRE 2025

Le Produit Net Bancaire passe de 28.547 milliards FCFA au T3 2024 à 35.945 milliards FCFA au T3 2025, soit une hausse de **26%**. Le résultat net s'établit à 13.128 milliards FCFA au T3 2025 contre 14.362 milliards FCFA au T3 2025, soit une baisse de **9%**

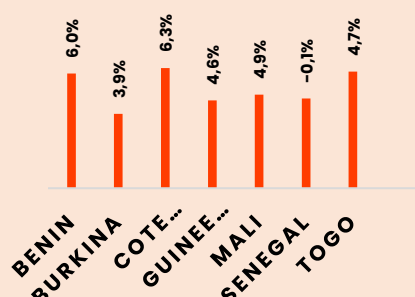
VIVO ENERGY CI RAPPORT D'ACTIVITES 3^{ème} TRIMESTRE 2025

Le Chiffre d'affaires passe de 445.544 milliards FCFA au T3 2024 à 451.726 milliards FCFA au T3 2025, soit une hausse de **1%**. Le résultat net s'établit à 4.119 milliards FCFA au T3 2025 contre 2.850 milliards FCFA au T3 2025, soit une hausse de **45%**

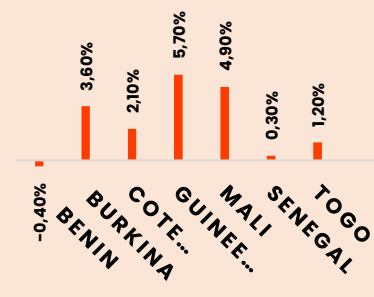
BOA SENEGAL RAPPORT D'ACTIVITES 3^{ème} TRIMESTRE 2025

Le Produit Net Bancaire passe de 35.080 milliards FCFA au T3 2024 à 37.435 milliards FCFA au T3 2025, soit une hausse de **6.71%**. Le résultat net s'établit à 16.372 milliards FCFA au T3 2025 contre 14.882 milliards FCFA au T3 2025, soit une hausse de **10.1%**

PIB-UEMOA(%) T1



INFLATION UEMOA



OBLIGATIONS

CRRH-UEMOA 6,00 % 2025-2040 : paiement des intérêts semestriels le 04/12/25.

TPCI 5,90 % 2021-2036 : paiement des intérêts annuels 16/12/25.