


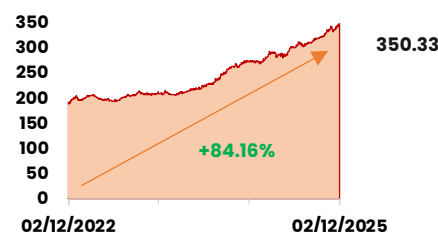
<b>BRVM COMPOSITE :</b>	<b>350.33 pts</b>	<b>BRVM 30 :</b>	<b>167.78 pts</b>	<b>BRVM PRESTIGE :</b>	<b>143.74 pts</b>
Daily	-1.08%	Daily	-1.24%	Daily	-1.78%
WTD	+1.54%	WTD	+1.80%	WTD	+1.78%
MTD	+1.28%	MTD	+1.35%	MTD	+1.94%
YTD	+26.92%	YTD	+20.93%	YTD	+25.17%
<b>CAPITALISATION</b>	<b>( Mrds )</b>	<b>VOLUME :</b>		<b>VALEUR :</b>	<b>(000) FCFA</b>
Actions	13 507	Actions	430 252	Actions	459 100
Obligations	10 655	Obligations	922 453	Obligations	3 651 038

### Performances du marché

#### Meilleures Performances par Secteur



#### Tendance du marché sur 3 ans



### Comportement des valeurs

#### Les baisses significatives

Le titre ECOBANK CI perd **6.26%** à 15 720 FCFA  
 Le titre SICABLE CI perd **5.87%** à 2 165 FCFA  
 Le titre ORANGE TG perd **4.18%** à 15 000 FCFA  
 Le titre BERNABE CI perd **2.52%** à 1 355 FCFA

#### Les hausses significatives

Le titre AIR LIQUIDE CI gagne **5.26%** à 700 FCFA  
 Le titre CFAO CI gagne **4.71%** à 1 780 FCFA  
 Le titre SOCIETE GLE CI gagne **1.45%** à 28 000 FCFA  
 Le titre BOA SENEGAL gagne **0.82%** à 5 550 FCFA

#### Les Plus Fortes Transactions

- ETI TG remporte la palme du titre le plus actif en **volume** avec 331 122 titres échangés ;
- SONATEL SENEGAL remporte la palme du titre le plus actif en **valeur** avec 55.105 MFCFA transigés ;
- TPCI 5,75% 2019-2026 est l'obligation la plus active en **volume** avec 484 897 titres échangés ;
- TPCI 5,80% 2020-2027 est l'obligation la plus active en **valeur** avec 1 416 MFCFA transigés ;

### Actualités économiques et financières

#### BOA CI RAPPORT D'ACTIVITES 3<sup>ème</sup> TRIMESTRE 2025

Le Produit Net Bancaire passe de 53.371 milliards FCFA au T3 2024 à 53.494 milliards FCFA au T3 2025, soit une hausse de **0.23%**. Le résultat net s'établit à 26.632 milliards FCFA au T3 2025 contre 26.293 milliards FCFA au T3 2025, soit une hausse de **1.29%**

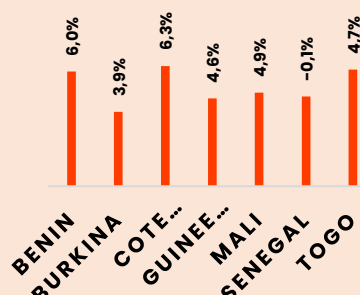
#### VIVO ENERGY CI RAPPORT D'ACTIVITES 3<sup>ème</sup> TRIMESTRE 2025

Le Chiffre d'affaires passe de 445.544 milliards FCFA au T3 2024 à 451.726 milliards FCFA au T3 2025, soit une hausse de **1%**. Le résultat net s'établit à 4.119 milliards FCFA au T3 2025 contre 2.850 milliards FCFA au T3 2025, soit une hausse de **45%**

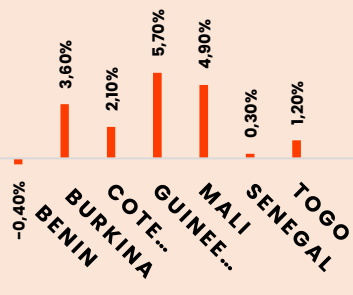
#### BOA SENEGAL RAPPORT D'ACTIVITES 3<sup>ème</sup> TRIMESTRE 2025

Le Produit Net Bancaire passe de 35.080 milliards FCFA au T3 2024 à 37.435 milliards FCFA au T3 2025, soit une hausse de **6.71%**. Le résultat net s'établit à 16.372 milliards FCFA au T3 2025 contre 14.882 milliards FCFA au T3 2025, soit une hausse de **10.1%**

#### PIB-UEMOA(%) T1



#### INFLATION UEMOA



#### OBLIGATIONS

**CRRH-UEMOA 6,00 % 2025-2040:** paiement des intérêts semestriels le 04/12/25.

**TPCI 5,90 % 2021-2036 :** paiement des intérêts annuels 16/12/25.