


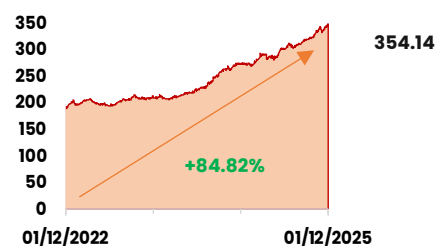
<b>BRVM COMPOSITE :</b>	<b>354.14 pts</b>	<b>BRVM 30 :</b>	<b>169.89 pts</b>	<b>BRVM PRESTIGE :</b>	<b>146.35 pts</b>
Daily	<b>+2.38%</b>	Daily	<b>+2.62%</b>	Daily	<b>+3.79%</b>
WTD	<b>+3.05%</b>	WTD	<b>+3.53%</b>	WTD	<b>+3.74%</b>
MTD	<b>+2.38%</b>	MTD	<b>+2.62%</b>	MTD	<b>+3.79%</b>
YTD	<b>+28.30%</b>	YTD	<b>+22.45%</b>	YTD	<b>+27.44%</b>
<b>CAPITALISATION</b>	<b>( Mrds )</b>	<b>VOLUME :</b>		<b>VALEUR :</b>	<b>(000) FCFA</b>
Actions	<b>13 654</b>	Actions	<b>415 627</b>	Actions	<b>622 934</b>
Obligations	<b>10 674</b>	Obligations	<b>10 278</b>	Obligations	<b>100 352</b>

### Performances du marché

#### Meilleures Performances par Secteur



#### Tendence du marché sur 3 ans



### Comportement des valeurs

#### Les baisses significatives

Le titre AIR LIQUIDE CI perd **6.99%** à 665 FCFA  
 Le titre SICOR CI perd **6.87%** à 3 390 FCFA  
 Le titre ECOBANK TG perd **4.35%** à 22 FCFA  
 Le titre UNIWAX CI perd **2.68%** à 1 450 FCFA

#### Les hausses significatives

Le titre ECOBANK CI gagne **7.50%** à 16 770 FCFA  
 Le titre ORANGE CI gagne **6.86%** à 15 655 FCFA  
 Le titre ORAGROUP TG gagne **5.91%** à 2 600 FCFA  
 Le titre SETAO CI gagne **5.02%** à 1 150 FCFA

#### Les Plus Fortes Transactions

- ETI TG remporte la palme du titre le plus actif en **volume** avec 302 285 titres échangés ;
- SONATEL SENEGAL remporte la palme du titre le plus actif en **valeur** avec 103.857 MFCFA transigés ;
- TPCI 5,75% 2019-2026 est l'obligation la plus active en **volume** avec 9 882 titres échangés ;
- TPCI 5,75% 2019-2026 est l'obligation la plus active en **valeur** avec 96.844 MFCFA transigés ;

### Actualités économiques et financières

#### **BOA CI** **RAPPORT D'ACTIVITES** **3<sup>ème</sup> TRIMESTRE 2025**

Le Produit Net Bancaire passe de 53.371 milliards FCFA au T3 2024 à 53.494 milliards FCFA au T3 2025, soit une hausse de **0.23%**. Le résultat net s'établit à 26.632 milliards FCFA au T3 2025 contre 26.293 milliards FCFA au T3 2025, soit une hausse de **1.29%**

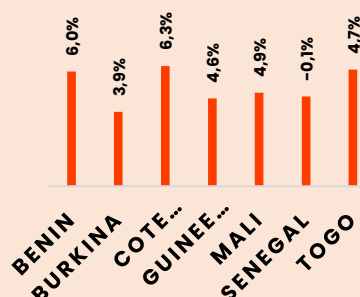
#### **VIVO ENERGY CI** **RAPPORT D'ACTIVITES** **3<sup>ème</sup> TRIMESTRE 2025**

Le Chiffre d'affaires passe de 445.544 milliards FCFA au T3 2024 à 451.726 milliards FCFA au T3 2025, soit une hausse de **1%**. Le résultat net s'établit à 4.119 milliards FCFA au T3 2025 contre 2.850 milliards FCFA au T3 2025, soit une hausse de **45%**

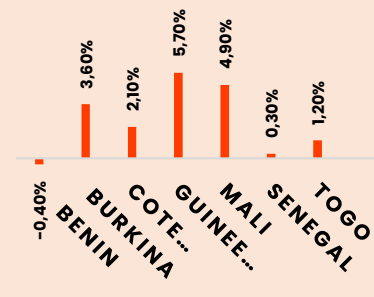
#### **BOA SENEGAL** **RAPPORT D'ACTIVITES** **3<sup>ème</sup> TRIMESTRE 2025**

Le Produit Net Bancaire passe de 35.080 milliards FCFA au T3 2024 à 37.435 milliards FCFA au T3 2025, soit une hausse de **6.71%**. Le résultat net s'établit à 16.372 milliards FCFA au T3 2025 contre 14.882 milliards FCFA au T3 2025, soit une hausse de **10.1%**

#### **PIB-UEMOA(%) T1**



#### **INFLATION UEMOA**



#### **OBLIGATIONS**

**CRRH-UEMOA 6,00 % 2025-2040:** paiement des intérêts semestriels le 04/12/25.

**TPCI 5,90 % 2021-2036 :** paiement des intérêts annuels 16/12/25.