BRIDGE SECURITIES

22 septembre 2025

BRVM COMPOSITE :	323.11 pts	BRVM 30 :	160.65 pts	BRVM PRESTIGE :	136.52 pts
Daily	-0.46%	Daily	-0.66%	Daily	-0.71%
WTD	+0.32%	WTD	+0.87%	WTD	+0.52%
MTD	+0.80%	MTD	+3.27%	MTD	+2.75%
YTD	+17.06%	YTD	+15.79%	YTD	+18.88%
CAPITALISATION	**(Mrds)**	**VOLUME :**		**VALEUR :**	**(000) FCFA**
Actions	12 458	Actions	686 097	Actions	1 091 762
Obligations	10 887	Obligations	112 559	Obligations	1 120 813

Performances du marché

Meilleures Performances par Secteur

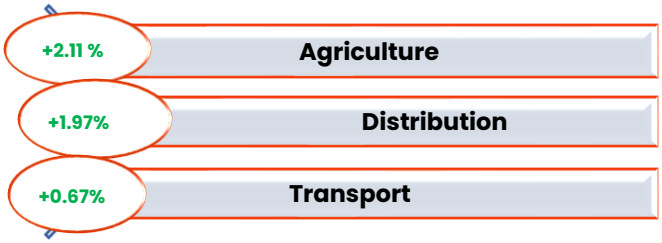

Tendance du marché sur 3 ans

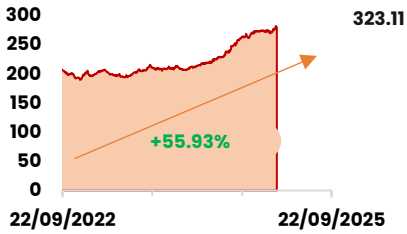

Comportement des valeurs

Les baisses significatives

Le titre UNILEVER CI perd **7.49%** à 18 825 FCFA

Le titre BOA SN perd **3.70%** à 5 200 FCFA

Le titre NSIA BANQUE CI perd **2.96%** à 11 465 FCFA

Le titre SUCRIVOIRE CI perd **2.60%** à 1 310 FCFA

Les hausses significatives

Le titre UNIWAX CI gagne **7.49%** à 1 220 FCFA

Le titre ORAGROUP TG gagne **7.48%** à 1 940 FCFA

Le titre CFAO CI gagne **5.76%** à 1 010 FCFA

Le titre SETAO CI gagne **5.26%** à 1 000 FCFA

Les Plus Fortes Transactions

-ETI TG remporte la palme du titre le plus actif en **volume** avec 446 574 titres échangés ;

-SAPH CI remporte la palme du titre le plus actif en **valeur** avec 140.068 MFCFA transigés ;

-TPCI 6,00% 2023-2030 est l'obligation la plus active en **volume** avec 100 000 titres échangés ;

-TPCI 6,00% 2023-2030 est l'obligation la plus active en **valeur** avec 1 000 MFCFA transigés ;

Actualités économiques et financières

BOA BURKINA FASO
RAPPORT D'ACTIVITES
1er SEMESTRE 2025

Le Produit Net Bancaire passe de 28.659 milliards FCFA au S1 2024 à 29.062 milliards FCFA au S1 2025, soit une hausse de **1.4%.** Le résultat net s'établit à 8.225 milliards FCFA au S1 2025 contre 13.194 milliards FCFA au S1 2024, soit une baisse de **37.7%**

ORAGROUP TG
RAPPORT D'ACTIVITES
1er SEMESTRE 2025

Le Produit Net Bancaire passe de 102.084 milliards FCFA au S1 2024 à 99.749 milliards FCFA au S1 2025, soit une baisse de **2%.** Le résultat net s'établit à 18.282 milliards FCFA au S1 2025 contre -13.855 milliards FCFA au S1 2024, soit une hausse de **232%**

UNIWAX CI
RAPPORT D'ACTIVITES
1er SEMESTRE 2025

Le Chiffre d'affaires passe de 13.967 milliards FCFA au S1 2024 à 15.711 milliards FCFA au S1 2025, soit une hausse de **12.5%.** Le résultat net s'établit à 8.216 milliards FCFA au S1 2025 contre -1.910 milliards FCFA au S1 2024, soit une hausse de **530%**

PIB-UEMOA(%) T1

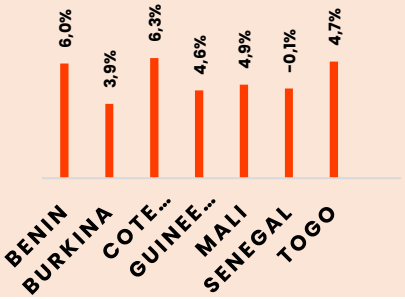

INFLATION UEMOA

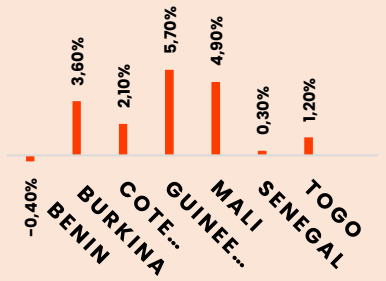

OBLIGATIONS

TPBF 6,30% 2022-2034 : paiement des intérêts semestriels et remboursement du capital le 01/03/25.

TPBJ 5,85% 2022-2042 : paiement des intérêts annuels et remboursement du capital le 01/03/25.

Etudes & Recherches
27 20 30 77 13
Mail :
recherches@bridge-securities.com
www.bridgesecurities.com