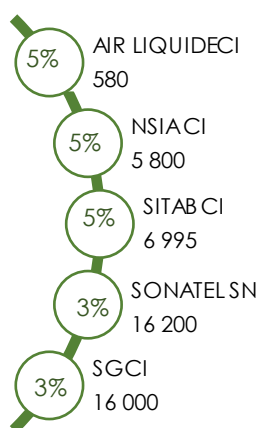



Weekly Market Brief | BRVM

Performance du Marché Boursier

+ Fortes hausses



+ Fortes Baisses



- ❖ Le titre AIR LIQUIDE CI réalise la plus forte progression de la semaine avec un gain de 5% à 580 FCFA pour 1 068 titres échangés ;
- ❖ Le titre NSIA CI gagne 5% à 5 800 FCFA pour 5 357 titres échangés ;
- ❖ L'action PALM CI recule et abandonne 13% à 8 700 FCFA pour 36 954 titres échangés ;
- ❖ L'action SERVAIR CI dévisse et abandonne 10% à 1 300 FCFA pour 4 053 titres échangés ;

Les titres les plus transigés en volume et en valeur

+ Transigés	Cours	Valeur transigée	% sur valeur transigée du marché
SONATEL SN	16 200	612 769 870	21,2%
SODE CI	4 970	462 492 040	16,0%
PALM CI	8 700	327 884 250	11,3%
ECOBANK CI	5 795	213 226 205	7,4%
ORANGE CI	9 995	195 389 530	6,8%

+ Transigés	Cours	Volume transigé	% sur volume transigé du marché
ETIT	18	1 101 561	65,5%
SODE CI	4 970	96 128	5,7%
CROWN SIEM	615	47 078	2,8%
SONATEL SN	16 200	38 680	2,3%
PALM CI	8 700	36 954	2,2%

Evolution du marché

Marché action	Cours	Variation (%)
Capitalisation (Mdrs F CFA)	7 618	0,69%
Valeur transigée (M F CFA)	2 894	-8,6%
Volume transigé	1 680 548	3,1%

Marché obligation	Cours	Variation (%)
Capitalisation (Mdrs F CFA)	10 114	-0,08%
Valeur transigée (M F CFA)	644	-36,4%
Volume transigé	65 910	-53,4%

+ Transigés	Niveau	Variation (%)
BRVM-Composite	204,77	0,68%
BRVM-30	103,03	0,94%
BRVM-PRES	102,71	0,78%
BRVM - Industrie	100,07	0,42%
BRVM - Services Publics	493,57	1,59%
BRVM - Finances	80,05	0,76%
BRVM - Transport	402,56	1,81%
BRVM - Agriculture	206,14	-6,91%
BRVM - Distribution	362,88	-0,41%
BRVM - Autres Secteurs	1 295,58	-8,30%

❖ **Marché Action**

L'indice BRVM Composite progresse de 0,68% à 204,77 contre 203,38 lors de la séance précédente ;

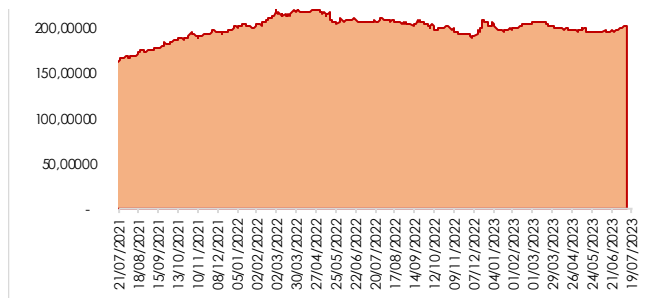
L'indice BRVM 30 progresse de 0,94% à 103,03 contre 102,07 lors de la séance précédente ;

L'indice BRVM Prestige régresse 0,78% à 102,71 contre 101,92 lors de la séance précédente ;

La valeur des transactions s'est établie à 2 894 millions FCFA contre 3 166 millions FCFA lors de la séance précédente.

❖ **Marché Obligation**

Le marché des obligations perd à 0,08% à 10 114 Milliards F CFA contre 10 122 Milliards F CFA lors de la séance précédente ;





RESULTATS 2022

-1

	En M XOF	Chiffre d'affaires/PNB				Résultat d'exploitation					Résultat net						
		S1 2021	T3 2021	S1 2022	T3 2022	Var	S1 2021	T3 2021	S1 2022	T3 2022	Var	S1 2021	T3 2021	S1 2022	T3 2022	Var	
Industrie	SICABLE CI		13 523		13 129	-3%		907		1 294	43%		516		863	67%	
	FILTISAC CI		25 280		26 393	4%		-53		-583	1000%		-122		-61	-50%	
	NEI-CEDA CI		7 167		7 411	3%		1 958		1 851	-5%		1 201		1 269	6%	
	NESTLE CI		148 320		174 597	18%							18 347		13 188	-28%	
	CROWN SIEM		19 630														
	AIR LIQUIDE CI												-2 463				
	SOLIBRA CI	123 136		120 880		120 880	-2%	23382		6 274		-73%	15 608		3 153		-80%
	SMB CI		85 418		194 788		128%						6 360		6 465		2%
	SITAB CI	655 223		72 661		72 661	-89%	4 848		7 221		49%	3 724		7 272		95%
	TRITURAF CI																
Service Public	UNILEVER CI																
	UNIWAX CI		29 069		29 250	1%		2 010		452	-78%		1 524		296	-81%	
	CIE CI	109 101		113 465		4%	7 894		8 363		6%	4 263		5 391		26%	
	ONATEL BF	78 912		75 058		-5%	25 606		19 328		-25%	17 476		12 526		-28%	
Finances	SODE CI		100 302		117 258	17%		4 756		5 203	9%		2 981		3 658	23%	
	SONATEL SN	642 000		713 400		11%	276 600		304 100		10%	118 900		130 300		10%	
	BICI CI		11 763		12 157	3%							3 168		3 637	15%	
	BOA BN		33 512		34 512	3%							14 778		17 189	16%	
	BOA BF		37 272		40 593	9%							18 002		19 046	6%	
	BOA CI		32 122		34 193	6%							15 213		15 134	-1%	
	BOA ML		26 646		25 372	-5%		2 676		3 169	18%		2 764		2 898	5%	
	BOA NG		18 368		18 117	-1%		9 232		9 515	3%		8 827		7 562	-14%	
	BOA SN		7 558		10 923	45%							7 558		10 923	45%	
	CORIS BANK		64 684		82 244	27%		35 689		48 644	36%		34 737		43 176	24%	
	ECOBANK CI		65 312		70 099	7%							24 389		28 386	16%	
	ECOBANK TG		693 709		836 518	21%		382 109		434 629	14%		256 186		278 912	9%	
	NSIA BANQUE CI		54 074		56 843	5%							14 646		14 761	1%	
	ORAGROUP TG		141 721		166 064	17%		15 700		27 138	73%		318		10 764	3285%	
	ALIOS FINANCE																
	SOCIETE GLE CI		135 386		154 926	14%							48 438		47 084	-3%	
SIB CI		57 300		63 000	10%		32 300		35 900	11%		26 600		31 100	17%		
Transport	BOLLORE TL CI		65 941		62 838	-5%							12 556		9 858	-21%	
	MOVIS CI																
Agriculture	PALM CI		152 648		189 320	24%							36 390		41 420	14%	
	SUCRIVOIRE CI		44 961		50 552	12%		510		-5 360	-1151%		-1 847		-8 210	345%	
	SICOR CI																
	SOGB CI		62 117		69 635	12%							11 239		11 929	6%	
SAPH CI		148 615		169 160	14%							12 986		14 642	13%		
Distribution	SERVAIR																
	ABIDJAN																
	BERNABE CI		33 829		38 362	13%							1 422		1 805	27%	
	CFAO CI	56 858		64 533		13%	4 904		4 410		-10%	3 719		2 720		-27%	
	TRACTAFRIC CI		48 000		51 843	8%							2 792		2 880	3%	
	VIVO ENERGY CI		270 061		350 192	30%		2 438		2 805	15%		1 287		1 393	8%	
TOTAL CI		366 733		419 384	14%							8 643		9 149	6%		
TOTAL SN		285 911		357 587	25%							4 840		8 223	70%		
Autre	SETAO CI		7 706		11 230	46%		1 357		332	-76%		1 156		349	-70%	

	En M XOF	DPA 2021	DPA 2022	Var	Rendement	Date de détachement	date de paiement
Industrie	SICABLE CI	69	69	0%	6%		
	FILTISAC CI				0%		
	NEI-CEDA CI				0%		
	NESTLE CI	857	728	-15%	9%		
	CROWN SIEM CI				0%		
	AIR LIQUIDE CI				0%		
	SOLIBRA CI	4 050	922		1%		
	SMB CI	720	720	0%	9%		
	SITAB CI	445	445	0%	7%		
	TRITURAF CI						
	UNILEVER CI		12				
	UNIWAX CI	61	158		22%		
Service Public	CIE CI	153	158	3%	7%		31/07/2023
	ORANGE CI	717	753	5%	28%		
	ONATEL BF	417	288	-31%	11%	13/06/2023	26/06/2023
	SODE CI	432	450	4%	9%		
	SONATEL SN	1 400	1 500	7%	10%	14/05/2023	17/05/2023
Finances	BICI CI	518	401	-23%	6%		31/07/2023
	BOA BN	546	627	15%	11%	23/05/2023	25/05/2023
	BOA BF	448	577	29%	9%	02/05/2023	05/05/2023
	BOA CI	374	540	44%	10%	26/04/2023	28/04/2023
	BOA ML				0%		
	BOA NG	567	614	8%	10%	23/05/2023	25/05/2023
	BOA SN	161	188	17%	7%	30/05/2023	01/06/2023
	CORIS BANK	448	525	17%	6%	04/07/2023	06/07/2023
	ECOBANK CI	420	549	31%	10%		25/05/2023
	ECOBANK TG	1	1	-27%	4%		08/06/2023
	NSIA BANQUE CI		364		7%		07/07/2023
	ORAGROUP TG				0%		
	SAFCA CI				0%		
	SOCIETE GLE CI	1 005	1 107	10%	7%	29/05/2023	31/05/2023
	SIB CI	405	495	22%	10%		
Transport	BOLLORE TL CI	130			0%		
	MOVIS CI				0%		
Agriculture	PALM CI	1 236	1 214	-2%	12%		19/07/2023
	SUCRIVOIRE CI				0%		
	SICOR CI				0%		
	SOGB CI	542	554	2%	12%		17/07/2023
	SAPH CI	365	294	-19%	10%		
Distribution	SERVAIR ABIDJAN	58			0%		
	BERNABE CI	150	167	11%	8%		
	CFAO CI	69	29	-59%	4%		
	TRACTAFRIC CI	176			0%		
	VIVO ENERGY CI	29	53	86%	7%		
	TOTAL CI	159	176	10%	8%		
Autre	TOTAL SN	185	234	27%	9%		13/07/2023
	SETAO CI	66			0%		